


Municipio de San Pedro Garza García, N.L.
Informe de Avance de Gestión Financiera
Cuarto Trimestre 2023



San Pedro Garza García

Informe de Avance de Gestión Financiera
Octubre – Diciembre 2023



San Pedro Garza García



4to A.G.F/2023

2021 — 2024

Oficio SA/2111/2024

= Con los anexos que se =
= describen en el presente =
= entre ellos un CD =

H. CONGRESO DEL ESTADO DE NUEVO LEÓN 13:04 hrs PRESENTE.-

Con fundamento en lo dispuesto por los artículos 115 de la Constitución Política de los Estados Unidos Mexicanos; 165 y 166 de la Constitución Política del Estado Libre y Soberano de Nuevo León, y 33, fracción III, inciso e, 35, Apartado B, fracción I y 100, fracción IX de la Ley de Gobierno Municipal del Estado de Nuevo León, se tiene a bien informar que en la Vigésima Séptima Sesión Extraordinaria del Republicano Ayuntamiento de San Pedro Garza García, Nuevo León, celebrada el día 25 de enero del presente año, se aprobó por unanimidad con 14 votos a favor, en el punto 3 del Orden del Día, el Dictamen número CHPM 2021-2024/002-2024/Informe Trimestral, emitido por la Comisión de Hacienda y Patrimonio Municipal del Republicano Ayuntamiento, mediante el cual se aprueba enviar al Congreso del Estado de Nuevo León, el Informe de Avance de Gestión Financiera correspondiente al Cuarto Trimestre del ejercicio 2023-dos mil veintitrés, que comprende la información contable, presupuestaria y programática que refleja el estado de la Hacienda Municipal, por el período del 1-uno de octubre al 31-treinta y uno de diciembre de 2023-dos mil veintitrés.

Se adjunta al presente los siguientes anexos:

- Copia certificada del Dictamen número CHPM 2021-2024/002-2024/Informe Trimestral que contiene el Informe de Avance de Gestión Financiera correspondiente al Cuarto Trimestre del ejercicio 2023-dos mil veintitrés.
- Constancia expedida por el C. Secretario del Republicano Ayuntamiento, Ing. Carlos Domínguez Ahedo, que contiene extracto del acta de la sesión en donde se aprobó el dictamen que nos ocupa.
- Disco compacto que contiene información referente al Informe de Avance de Gestión Financiera.

Sin más por el momento y para los efectos y trámites legales a que haya lugar.

ATENTAMENTE

San Pedro Garza García, Nuevo León, a 26 de enero de 2024


LIC. MIGUEL BERNARDO TREVIÑO DE HOYOS
PRESIDENTE MUNICIPAL


ING. CARLOS DOMÍNGUEZ AHEDO
SECRETARIO DEL REPUBLICANO AYUNTAMIENTO


C.P. ROSA MARÍA HINOJOSA MARTÍNEZ
SECRETARIA DE FINANZAS Y TESORERÍA


C.P. FRANCISCO JUAN GARZA BARBOSA
SÍNDICO PRIMERO



AUDITORÍA SUPERIOR DEL ESTADO DE NUEVO LEÓN P R E S E N T E.-

Con fundamento en lo dispuesto por los artículos 115 de la Constitución Política de los Estados Unidos Mexicanos; 165 y 166 de la Constitución Política del Estado Libre y Soberano de Nuevo León, y 33, fracción III, inciso e, 35, Apartado B, fracción I y 100, fracción IX de la Ley de Gobierno Municipal del Estado de Nuevo León, se tiene a bien informar que en la Vigésima Séptima Sesión Extraordinaria del Republicano Ayuntamiento de San Pedro Garza García, Nuevo León, celebrada el día 25 de enero del presente año, se aprobó por unanimidad con 15 votos a favor, en el punto 3 del Orden del Día, el Dictamen número CHPM 2021-2024/002-2024/Informe Trimestral, emitido por la Comisión de Hacienda y Patrimonio Municipal del Republicano Ayuntamiento, mediante el cual se aprueba el Informe de Avance de Gestión Financiera correspondiente al Cuarto Trimestre del ejercicio 2023-dos mil veintitrés, que comprende la información contable, presupuestaria y programática que refleja el estado de la Hacienda Municipal, por el periodo del 1-uno de octubre al 31-treinta y uno de diciembre de 2023-dos mil veintitrés.

Se adjunta al presente los siguientes anexos:

- Copia certificada del Dictamen número CHPM 2021-2024/002-2024/Informe Trimestral que contiene el Informe de Avance de Gestión Financiera correspondiente al Cuarto Trimestre del ejercicio 2023-dos mil veintitrés.
- Constancia expedida por el C. Secretario del Republicano Ayuntamiento, Ing. Carlos Domínguez Ahedo, que contiene extracto del acta de la sesión en donde se aprobó el dictamen que nos ocupa.
- Disco compacto que contiene información referente al Informe de Avance de Gestión Financiera.

Se adjunta por el momento y para los efectos y trámites legales a que haya lugar.



Anexos Hora 13:30 Fecha 30/01/24

ATENTAMENTE

(2) Certificados 179 hojas
(1) Simples 1 hojas Of. No SA/DG/2583/2024
San Pedro Garza García, Nuevo León, a 26 de enero de 2024

() Formatos _____
(1) CD's simple () Cajas _____
() USB _____ () Carpeta _____
Otros _____

LIC. MIGUEL BERNARDO TREVIÑO DE HOYOS
PRESIDENTE MUNICIPAL

ING. CARLOS DOMÍNGUEZ AHEDO
SECRETARIO DEL REPUBLICANO AYUNTAMIENTO

RECIBIDO

Por Mayra Soto

C.P. ROSA MARÍA HINOJOSA MARTÍNEZ
SECRETARIA DE FINANZAS Y TESORERÍA

C.P. FRANCISCO JUAN GARZA BARBOSA
SÍNDICO PRIMERO



San Pedro Garza García

2021 — 2024

Oficio SA/DG/2583/2024
San Pedro Garza García, N.L., a 26 de enero de 2024

C. ROSA MARÍA HINOJOSA MARTÍNEZ
SECRETARIA DE FINANZAS Y TESORERÍA
PRESENTE.

Con fundamento en lo dispuesto por el artículo 12 fracción XI del Reglamento Interior de la Secretaría del Republicano Ayuntamiento de San Pedro Garza García, Nuevo León, me permito informarle que en la Vigésima Séptima Sesión Extraordinaria celebrada el día 25 de los presentes, el Republicano Ayuntamiento aprobó lo siguiente:

| ASUNTO | VOTACIÓN |
|---|---------------------------------------|
| 1. Dictamen número CHPM 2021-2024/002-2024/Informe Trimestral. | Aprobado por unanimidad con 14 votos. |
| 2. Dictamen número CIOP 2021-2024/002-2024/Primera Modificación Programa de Obra Pública. | Aprobado por unanimidad con 14 votos. |

De la misma manera, le comento que en esta fecha se envió por medio del correo institucional de este Municipio, los asuntos antes referidos.

Hago de su conocimiento lo anterior, para los efectos y trámites legales a que haya lugar, sin más por el momento le envío un cordial saludo.

Atentamente

LIC. JOSÉ RAMÍREZ DE LA ROSA
DIRECTOR DE GOBIERNO

RECIBIDO

29 ENE. 2024

SECRETARIA DE FINANZAS Y
TESORERÍA MUNICIPAL
SAN PEDRO GARZA GARCÍA, N.L.



DICTAMEN NÚMERO CHPM 2021-2024/002-2024/Informe Trimestral

**AL REPUBLICANO AYUNTAMIENTO
DE SAN PEDRO GARZA GARCÍA, NUEVO LEÓN
PRESENTE. -**

A los suscritos integrantes de la Comisión de Hacienda y Patrimonio Municipal del Republicano Ayuntamiento de San Pedro Garza García, Nuevo León, mediante oficio SFT-1429/2024 de fecha 19-diecinueve de enero de 2024-dos mil veinticuatro nos fueron turnados para su estudio, análisis, deliberación y dictamen, documentos rubricados por la C.P. Rosa María Hinojosa Martínez, Secretaria de Finanzas y Tesorería, relativos al **Informe de Avance de Gestión Financiera correspondiente al Cuarto Trimestre del ejercicio 2023-dos mil veintitrés**, que comprende la información contable, presupuestaria y programática que refleja el estado que guarda la Hacienda Municipal, por el período del 1-uno de octubre al 31-treinta y uno de diciembre del 2023-dos mil veintitrés; en virtud de lo anterior, ponemos a consideración de ese Órgano Colegiado la aprobación del presente dictamen, bajo los siguientes antecedentes y consideraciones de orden legal:



SECRETARÍA

ANTECEDENTES

PRIMERO. El Republicano Ayuntamiento de San Pedro Garza García, Nuevo León, aprobó en la Segunda Sesión ordinaria del mes de abril, celebrada el 25-veinticinco de abril del 2023-dos mil veintitrés, el Dictamen número **CHPM 2021-2024/010-2023/Informe Trimestral**, de fecha 20-veinte de abril del 2023-dos mil veintitrés, de la Comisión de Hacienda y Patrimonio Municipal, que contiene el Informe de Avance de Gestión Financiera correspondiente al Primer Trimestre del ejercicio 2023-dos mil veintidós, para su correspondiente envío al H. Congreso del Estado de Nuevo León.

SEGUNDO. El Republicano Ayuntamiento de San Pedro Garza García, Nuevo León, aprobó en la Segunda Sesión ordinaria del mes de julio, celebrada el 25-veinticinco de julio del 2023-dos mil veintitrés, el Dictamen número **CHPM 2021-2024/018-2023/Informe Trimestral**, de fecha 20-veinte de julio del 2023-dos mil veintitrés, de la Comisión de Hacienda y Patrimonio Municipal, que contiene el Informe de Avance de Gestión Financiera correspondiente al Segundo Trimestre del ejercicio 2023-dos mil veintidós, para su correspondiente envío al H. Congreso del Estado de Nuevo León.

TERCERO. El Republicano Ayuntamiento de San Pedro Garza García, Nuevo León, aprobó en la Segunda Sesión ordinaria del mes de octubre, celebrada el 24-veinticuatro de octubre del 2023-dos mil veintitrés, el Dictamen número **CHPM 2021-2024/038-2023/Informe Trimestral**, de fecha 19-diecinueve de octubre del 2023-dos mil veintitrés, de la Comisión de Hacienda y Patrimonio Municipal, que contiene el Informe de Avance de Gestión Financiera correspondiente al Tercer Trimestre del ejercicio 2023-dos mil veintidós, para su correspondiente envío al H. Congreso del Estado de Nuevo León.

CUARTO. Por oficio SFT-1429/2024, rubricado por la C.P. Rosa María Hinojosa Martínez, Secretaria de Finanzas y Tesorería, fue presentado en fecha 19-diecinueve de enero



del año en curso a esta H. Comisión, para su estudio, análisis, deliberación, discusión y dictamen, documentos relativos al Informe de Avance de Gestión Financiera correspondiente al Cuarto Trimestre del ejercicio 2023-dos mil veintitrés, que contienen la información contable, presupuestaria y programática que refleja el estado que guarda la Hacienda Municipal, por el período del 1-uno de octubre al 31-treinta y uno de diciembre del 2023-dos mil veintitrés.

CONSIDERACIONES

PRIMERA. Esta Comisión de Hacienda y Patrimonio Municipal, es **competente** para someter a la consideración del Republicano Ayuntamiento de San Pedro Garza García, Nuevo León, los proyectos de acuerdos, reglamentos y demás disposiciones administrativas para el buen manejo y cumplimiento de los asuntos hacendarios, como es el caso de la presente solicitud, de conformidad con lo dispuesto en las siguientes normas jurídicas, artículos 115 fracciones II y IV, de la Constitución Política de los Estados Unidos Mexicanos; 1 penúltimo y último párrafo, 165 primer y segundo párrafo y 166 de la Constitución Política del Estado Libre y Soberano de Nuevo León; 38, 39, 40 fracción II, 42 y 43 de la Ley de Gobierno Municipal del Estado de Nuevo León; 29, 30, 31 fracción I, 32 fracciones V, VI, X y XI, 35 fracción II, 36 fracción II, inciso b), 40 y 58 primer párrafo, del Reglamento para el Gobierno Interior del Republicano Ayuntamiento de San Pedro Garza García, Nuevo León.

SEGUNDA. En los términos del artículo 115 primer párrafo y fracción IV de la Constitución Política de los Estados Unidos Mexicanos, los municipios administrarán libremente su hacienda, la cual se formará de los rendimientos de los bienes que les pertenezcan, así como de las contribuciones y otros ingresos que las legislaturas establezcan a su favor, además de revisar y fiscalizar sus cuentas públicas.

TERCERA. La Ley de Fiscalización Superior del Estado de Nuevo León, de conformidad con sus artículos 2 fracciones XI y XII, 7 y 14 establecen que los Entes Públicos, como el Municipio de San Pedro Garza García, Nuevo León, deben presentar en documento por escrito y en forma digital al Congreso del Estado de Nuevo León, el Informe de Avance de Gestión Financiera, sobre las cuentas de origen y aplicación de los recursos públicos; que incluye los ingresos percibidos, el ejercicio de los programas previstos en el Presupuesto de Egresos y los saldos del crédito público autorizado por el Congreso. El Informe de Avance de Gestión Financiera comprenderá los períodos de enero a marzo, de abril a junio, de julio a septiembre y de octubre a diciembre y deberá presentarse a más tardar el último día hábil del mes inmediato posterior al período que corresponda.

CUARTA. El artículo 5, Regla 1, de la Ley de Ingresos de los Municipios del Estado de Nuevo León, vigente en el año 2023-dos mil veintitrés, señala la obligación del Presidente Municipal de informar trimestralmente al Ayuntamiento de cada uno de los subsidios otorgados, por lo que, en cumplimiento a este dispositivo legal, se incluye el Informe de Subsidios Otorgados durante el Cuarto Trimestre del Ejercicio Fiscal del 2023-dos mil veintitrés.

QUINTA. Que el artículo 48 de la Ley General de Contabilidad Gubernamental, dispone que los Ayuntamientos de los Municipios, los sistemas deberán producir, como mínimo, la información contable y presupuestaria a que se refiere el artículo 46 fracción I, incisos a), b), c), d), e), g), y h) y fracción II, incisos a) y b) de la ley en cita, que para mayor claridad se transcribe a continuación:



"Artículo 46.-...

I. Información contable, con la desagregación siguiente:

- a) Estado de actividades;
- b) Estado de situación financiera;
- c) Estado de variación en la hacienda pública;
- d) Estado de cambios en la situación financiera;
- e) Estado de flujos de efectivo;

...

g) Notas a los estados financieros;

h) Estado analítico del activo,

...

II. Información presupuestaria, con la desagregación siguiente:

a) Estado analítico de ingresos, del que se derivará la presentación en clasificación económica por fuente de financiamiento y concepto, incluyendo los ingresos excedentes generados;

b) Estado analítico del ejercicio del presupuesto de egresos del que se derivarán las clasificaciones siguientes:

- 1. Administrativa;
- 2. Económica;
- 3. Por objeto del gasto, y
- 4. Funcional.

..."

De conformidad con el artículo 4 de la Ley de Disciplina Financiera de las Entidades Federativas y Municipios, el Consejo Nacional de Armonización Contable, en los términos de la Ley General de Contabilidad Gubernamental, emitió los criterios para la elaboración y presentación homogénea de la información financiera y de los formatos a que hace referencia la Ley de Disciplina Financiera de las Entidades Federativas y los Municipios; los referidos criterios y los formatos para la presentación de la información, se publicaron el 11-once de octubre de 2016-dos mil dieciséis, en el Diario Oficial de la Federación; en el presente caso, la Secretaría de Finanzas y Tesorería, presenta el **Informe de Avance de Gestión Financiera correspondiente al Cuarto Trimestre del ejercicio 2023-dos mil veintitrés.**

En relación a la difusión de la información financiera que generan los entes públicos, debe observarse lo establecido en los artículos 51, 56 y 58 de la Ley General de Contabilidad Gubernamental, así como el artículo 33 fracción III, inciso j), de la Ley de Gobierno Municipal del Estado de Nuevo León.

SEXTA. La Ley de Gobierno Municipal del Estado de Nuevo León, en sus artículos 33 fracción III, inciso e), y 100 fracción IX, respectivamente, establecen que es obligación de los Ayuntamientos, enviar cada trimestre al Congreso del Estado los Informes de Avance de Gestión Financiera de conformidad con la Ley; que, es obligación del Tesorero Municipal, remitir al Congreso del Estado de Nuevo León, previa aprobación del Ayuntamiento, los Informes de Avance de Gestión Financiera y de Cuenta Pública en los términos de la Ley de Fiscalización Superior del Estado de Nuevo León, los cuales deberán estar rubricados por el Presidente Municipal, el Tesorero Municipal, y el Síndico Primero del Republicano Ayuntamiento.

SÉPTIMA. El contenido de los Informes de Gestión Financiera da cumplimiento a lo dispuesto en los artículos 4 y 58 de la Ley de Disciplina Financiera de las Entidades



Federativas y Municipios, en los artículos 2 fracciones XI y XII, 4, 7 y 9 de la Ley de Fiscalización Superior del Estado de Nuevo León, en el artículo 5, Regla 3, de la Ley de Ingresos de los Municipios del Estado de Nuevo León, para el año 2023-dos mil veintitrés, y en los artículos 1, 2, 3, 6, 7, 46 fracción I, incisos a), b), c), d), e), g) y h), fracción II, incisos a) y b), 48, 52 y 55 de la Ley General de Contabilidad Gubernamental, por lo tanto se anexa al presente dictamen, el **Informe de Avance de Gestión Financiera correspondiente al Cuarto Trimestre del ejercicio 2023-dos mil veintitrés**, que se integra con los documentos indicados en los preceptos de orden legal que se refieren a continuación:

En Cumplimiento a la Ley General de Contabilidad Gubernamental

1. Estado de Actividades
2. Estado de Situación Financiera
3. Estado de Variaciones en la Hacienda Pública
4. Estado de Cambios en la Situación Financiera
5. Estado de Flujos de Efectivo
6. Notas a los Estados Financieros
7. Estado Analítico del Activo
8. Estado Analítico del Pasivo/Hacienda
9. Estado Analítico de la Deuda y Otros Pasivos
10. Estado Analítico de Ingresos Presupuestales
11. Estado Analítico del Presupuesto de Egresos:
 - Clasificación por Objeto del Gasto
 - Clasificación Económica
 - Clasificación Administrativa
 - Clasificación Funcional.



SECRETARÍA
AYUNTAMIENTO

En Cumplimiento a la Ley de Disciplina Financiera de las Entidades Federativas y los Municipios

1. Estado de Situación Financiera Detallado (Formato 1)
2. Informe Analítico de la Deuda Pública y Otros Pasivos (Formato 2)
3. Informe Analítico de Obligaciones Diferentes de Financiamientos (Formato 3)
4. Balance Presupuestario (Formato 4)
5. Estado Analítico de Ingresos Detallado (Formato 5)
6. Estado Analítico del Ejercicio del Presupuesto de Egresos Detallado
 - Clasificación por Objeto del Gasto (Formato 6 A)
 - Clasificación Administrativa (Formato 6 B)
 - Clasificación Funcional (Formato 6 C)
 - Clasificación de Servicios Personales por Categoría (Formato 6 D)

Información Contable y Presupuestal

1. Ingresos por Programa
2. Ingresos por Programa Acumulados
3. Ingresos por Programa y Subprograma
4. Egresos por Programa
5. Egresos por Programa Acumulados
6. Egresos por Programa y Subprograma
7. Informe de Subsidios, Disminuciones y Condonaciones 4º Trimestre



8. Informe de Subsidios, Disminuciones y Condonaciones Acumulados
9. Saldos de Cuentas por Cobrar

Fondos de Aportaciones del Ramo 33

Fondo de Aportaciones para el Fortalecimiento de los Municipios
Fondo de Aportaciones para la Infraestructura Social

Avances del Plan Municipal de Desarrollo 2021-2024

OCTAVA. La suscrita Comisión de Hacienda y Patrimonio Municipal, en ejercicio de las facultades que le confieren los dispositivos legales invocados en la Consideración Primera; con apoyo en los fundamentos expuestos en los Antecedentes y Consideraciones, así como de lo que se desprende de los documentos inherentes al **Informe de Avance de Gestión Financiera correspondiente al Cuarto Trimestre del ejercicio 2023-dos mil veintitrés**, indicados en este Dictamen; en la sesión celebrada el 23-veintitres de enero del año en curso, después de llevar a cabo un ejercicio de estudio, análisis, evaluación, discusión y deliberación al **Informe de Avance de Gestión Financiera**, se consideró factible dictaminar en sentido **POSITIVO**, para que el Republicano Ayuntamiento de San Pedro Garza García, Nuevo León, otorgue su aprobación para su envío al H. Congreso del Estado de Nuevo León a más tardar el último día hábil del mes de enero del año en curso, para los efectos legales procedentes, y ordene su publicación en términos de la legislación aplicable.

Por lo expuesto y fundado, de conformidad con lo dispuesto en los artículos 38 de la Ley de Gobierno Municipal del Estado de Nuevo León; y 29, 40 fracción IV y 58 primer párrafo del Reglamento para el Gobierno Interior del Republicano Ayuntamiento de San Pedro Garza García, Nuevo León, este Órgano Colegiado Municipal, tiene a bien someter a la consideración del Republicano Ayuntamiento, el siguiente:

ACUERDO

PRIMERO. Se **APRUEBA** tener por presentado en tiempo y forma a la Secretaría de Finanzas y Tesorería, el **Informe de Avance de Gestión Financiera correspondiente al Cuarto Trimestre del ejercicio 2023-dos mil veintitrés**, que comprende la información contable, presupuestaria y programática que refleja el estado de la Hacienda Municipal, por el período del 1-uno de octubre al 31-trenta y uno de diciembre del 2023-dos mil veintitrés, que se acompaña al presente instrumento, de conformidad con los Antecedentes y Consideraciones expuestos.

SEGUNDO. Se **APRUEBA** el envío del **Informe de Avance de Gestión Financiera correspondiente al Cuarto Trimestre del ejercicio 2023-dos mil veintitrés**, al Congreso del Estado de Nuevo León, a más tardar el último día hábil del mes de enero del año en curso, de conformidad con lo expuesto en las Consideraciones Tercera y Octava de este instrumento.

TERCERO. Se instruye a la Secretaría del Republicano Ayuntamiento, para que, en coordinación con la Secretaría de Finanzas y Tesorería, se envíe al Congreso del Estado de Nuevo León, en tiempo y forma, para los efectos legales procedentes, el **Informe de Avance de Gestión Financiera correspondiente al Cuarto Trimestre del ejercicio 2023-dos mil veintitrés**.



CUARTO. Publíquese el presente Dictamen y su anexo que consiste en el **Informe de Avance de Gestión Financiera correspondiente al Cuarto Trimestre del ejercicio 2023-dos mil veintitrés**, en la Gaceta Municipal, adicionalmente en el Periódico Oficial del Estado de Nuevo León, de conformidad con lo establecido en los artículos 35 Apartado A, fracción XII, 64, 65 y 66 fracción III, de la Ley de Gobierno Municipal del Estado de Nuevo León; 109 fracción III, del Reglamento para el Gobierno Interior del Republicano Ayuntamiento de San Pedro Garza García, Nuevo León; así como en el portal oficial en internet del Municipio de San Pedro Garza García, Nuevo León, conforme a lo dispuesto en los artículos 51, 56 y 58, de la Ley General de Contabilidad Gubernamental; y 95 fracciones XXII y XXXII de la Ley de Transparencia y Acceso a la Información Pública del Estado de Nuevo León.

QUINTO. Gírense las instrucciones al C. Presidente Municipal, al C. Síndico Primero, al C. Secretario del Republicano Ayuntamiento y a la C. Secretaria de Finanzas y Tesorería para el exacto cumplimiento del presente acuerdo.

SEXTO. El presente Acuerdo entrará en vigor al momento de su aprobación

SEPTIMO. Súrtase los efectos legales a que haya lugar, lo anterior de conformidad con lo acordado por este Republicano Ayuntamiento.


SECRETARÍA
AYUNTAMIENTO

San Pedro Garza García, Nuevo León, a 23 de enero de 2024.

ASÍ LO DICTAMINAN Y FIRMAN LOS INTEGRANTES DE LA COMISIÓN DE HACIENDA Y PATRIMONIO MUNICIPAL DEL REPUBLICANO AYUNTAMIENTO DE SAN PEDRO GARZA GARCÍA, NUEVO LEÓN.


C. FRANCISCO JUAN GARZA BARBOSA
SÍNDICO PRIMERO Y PRESIDENTE DE LA COMISIÓN
A FAVOR DEL DICTAMEN


C. MARÍA TERESA RIVERA TUÑÓN
QUINTA REGIDORA Y SECRETARIA DE LA COMISIÓN
A FAVOR DEL DICTAMEN


C. JOSÉ ANTONIO RODARTE BARRAZA
DÉCIMO REGIDOR Y VOCAL DE LA COMISIÓN
A FAVOR DEL DICTAMEN

ÚLTIMA FOJA DEL DICTAMEN NÚMERO CHPM 2021-2024/002-2024/Informe Trimestral



EL C. ING. CARLOS DOMÍNGUEZ AHEDO, SECRETARIO DEL REPUBLICANO AYUNTAMIENTO DE SAN PEDRO GARZA GARCÍA, NUEVO LEÓN.

C E R T I F I C A: - QUE EN ACTAS DEL REPUBLICANO AYUNTAMIENTO DE LA ADMINISTRACIÓN 2021-2024 OBRA LA VIGÉSIMA SÉPTIMA SESIÓN EXTRAORDINARIA, DE FECHA 25 DE ENERO DE 2024, QUE EN LA PARTE CONDUENTE DICE.....

El C. Presidente Municipal, Lic. Miguel Bernardo Treviño de Hoyos, expresó: Buenas tardes Síndicos y Regidores, en términos de lo dispuesto por los artículos 44 al 48 de la Ley de Gobierno Municipal del Estado de Nuevo León y 65 bis, 68 al 90 del Reglamento para el Gobierno Interior del Republicano Ayuntamiento de San Pedro Garza García Nuevo León, y demás relativos de ambos ordenamientos, se les ha convocado el día de hoy 25 de enero de 2024, a las 15:30 horas, a fin de celebrar la Vigésima Séptima Sesión Extraordinaria, solicito al ciudadano Secretario del Republicano Ayuntamiento, me asista en la celebración de esta sesión.

El C. Secretario del Republicano Ayuntamiento, Ing. Carlos Domínguez Ahedo, expresó: Con mucho gusto Señor Presidente Municipal.

Buenas tardes señores y señoras, Síndicos y Regidores.

En atención al contenido del artículo 84 del Reglamento Orgánico de la Administración Pública Municipal de San Pedro Garza García Nuevo León que establece que el Republicano Ayuntamiento, en el ejercicio de sus atribuciones, responsabilidades y funciones, podrán celebrar sesiones a distancia, algunos miembros de este Ayuntamiento seguirán los trabajos de esta Sesión en su modalidad virtual.

En esta sesión a distancia, los integrantes del Republicano Ayuntamiento y el de la voz, deberemos mantener la cámara encendida y el micrófono apagado, excepto cuando sea concedido el uso de la palabra. Si algún integrante desea pedir el uso de la palabra lo hará manifestándolo por escrito en el chat de la sesión y quienes estén presentes en esta Sala de Cabildo lo harán levantando la mano para que personal de la Dirección de Gobierno registre la solicitud respectiva.

Procedo a la tomar lista de asistencia.

Presidente Municipal:

C. Miguel Bernardo Treviño de Hoyos Presente

Síndico Primero y Síndica Segunda:

C. Francisco Juan Garza Barbosa Presente

C. Martha María Reynoso Elizondo Presente, buenas tardes.

El C. Secretario del Republicano Ayuntamiento, Ing. Carlos Domínguez Ahedo, expresó:

Regidoras y Regidores:

C. Daniela Nohemí Gómez Guerrero Presente, buenas tardes.

El C. Secretario del Republicano Ayuntamiento, Ing. Carlos Domínguez Ahedo, expresó:

C. Javier González Alcántara Cáceres Presente, buenas tardes a todos.

El C. Secretario del Republicano Ayuntamiento, Ing. Carlos Domínguez Ahedo, expresó:

Algún micrófono, por favor.

Perdón, repito.





C. Vivianne Clariond Domene Presente, buenas tardes.

El C. Secretario del Republicano Ayuntamiento, Ing. Carlos Domínguez Ahedo, expresó: Perdón, es que esta ese micrófono.

- C. Eduardo Armando Aguilar Valdez Presente
- C. María Teresa Rivera Tuñón Presente
- C. Pedro Lona Juárez Presente
- C. María Estela Yturria García buenas tardes, Presente

El C. Secretario del Republicano Ayuntamiento, Ing. Carlos Domínguez Ahedo, expresó: C. Rodolfo Mendoza Elizondo Ausente con aviso C. María Del Rosario Galván García Presente, buenas tardes.

El C. Secretario del Republicano Ayuntamiento, Ing. Carlos Domínguez Ahedo, expresó: C. José Antonio Rodarte Barraza Presente, buenas tardes.

El C. Secretario del Republicano Ayuntamiento, Ing. Carlos Domínguez Ahedo, expresó: C. Brenda Tafich Lankenau Presente C. Beatriz Adriana Marino Martínez Presente, buenas tardes.

14 miembros del Ayuntamiento, existe quórum legal.

Informo que está con nosotros en esta sesión la Contadora Rosa María Hinojosa Martínez, Secretaria de Finanzas y Tesorería.

Bienvenida Tesorera.

La C. Secretaria de Finanzas y Tesorería, C.P. Rosa María Hinojosa Martínez, expresó: Gracias.

El C. Secretario del Republicano Ayuntamiento, Ing. Carlos Domínguez Ahedo, expresó: A continuación, someto a su consideración el siguiente.

ORDEN DEL DÍA:

1. Lista de asistencia y declaración de quórum legal.
2. Lectura y en su caso, aprobación del Orden del Día.
3. Asuntos:

COMISIÓN DE HACIENDA Y PATRIMONIO MUNICIPAL.

1. Dictamen número CHPM 2021-2024/002-2024/Informe Trimestral.

COMISIÓN DE INFRAESTRUCTURA Y OBRAS PÚBLICAS.

1. Dictamen número CIOP 2021-2024/002-2024/Primera Modificación Programa de Obra Pública.
2. Dictamen número CIOP 2021-2024/003-2024/Contratos que exceden el término de la Administración.

COMISIÓN DE SEGURIDAD PÚBLICA, JUSTICIA CÍVICA Y NOMENCLATURA.

1. Dictamen número CSPJCN 2021-2024/002-2024/ Asignación de Nomenclatura.

4. Clausura.

Se aprueba el Orden del Día programado para esta Vigésima Séptima Sesión Extraordinaria del Republicano Ayuntamiento. Si están de acuerdo con ello, favor de manifestarlo de la forma acostumbrada. Quienes estén a favor.

Presidente Municipal:

C. Miguel Bernardo Treviño de Hoyos A favor

Síndico Primero y Síndica Segunda:

2



C. Francisco Juan Garza Barbosa A favor
C. Martha María Reynoso Elizondo A favor

Regidoras y Regidores:

C. Daniela Nohemí Gómez Guerrero A favor
C. Javier González Alcántara Cáceres A favor
C. Vivianne Clariond Domene A favor
C. Eduardo Armando Aguilar Valdez A favor
C. María Teresa Rivera Tuñón A favor
C. Pedro Lona Juárez A favor
C. María Estela Yturria García A favor
C. Rodolfo Mendoza Elizondo Ausente con aviso
C. María Del Rosario Galván García A favor
C. José Antonio Rodarte Barraza A favor
C. Brenda Tafich Lanckenau A favor
C. Beatriz Adriana Marino Martínez A favor

14 votos a favor, tenemos UNANIMIDAD.

Continuando con el uso de la palabra el C. Secretario del Republicano Ayuntamiento, expresó: Antes de pasar al punto 3 del Orden del Día, someto a su consideración la dispensa de la lectura de los dictámenes referidos en el Orden del Día, así como la intervención del personal administrativo, en caso de ser necesario. Si están de acuerdo con ello, favor de manifestarlo de la forma acostumbrada. Quienes estén a favor.

Presidente Municipal:

C. Miguel Bernardo Treviño de Hoyos A favor

Síndico Primero y Síndica Segunda:

C. Francisco Juan Garza Barbosa A favor
C. Martha María Reynoso Elizondo A favor

Regidoras y Regidores:

C. Daniela Nohemí Gómez Guerrero A favor
C. Javier González Alcántara Cáceres A favor
C. Vivianne Clariond Domene A favor
C. Eduardo Armando Aguilar Valdez A favor
C. María Teresa Rivera Tuñón A favor
C. Pedro Lona Juárez A favor
C. María Estela Yturria García A favor
C. Rodolfo Mendoza Elizondo Ausente con aviso
C. María Del Rosario Galván García A favor
C. José Antonio Rodarte Barraza A favor
C. Brenda Tafich Lanckenau A favor
C. Beatriz Adriana Marino Martínez A favor

14 votos, se aprueba por UNANIMIDAD.

Continuando con el uso de la palabra el C. Secretario del Republicano Ayuntamiento, expresó: Continuando con el Orden del Día, en el PUNTO 3, cedo la palabra al Síndico Primero Francisco Juan Garza Barbosa, en su carácter de Presidente de la Comisión de Hacienda y Patrimonio Municipal, para la presentación de 1-un dictamen. Adelante señor Síndico.

Síndico Primero, C. Francisco Juan Garza Barbosa. Gracias Secretario.

Presentamos a su consideración el dictamen número CHPM 2021-2024/002-2024/Informe Trimestral.



ARIA DE
AMIENT



San Pedro
Garza García

**Municipio de San Pedro Garza García, N.L.
Informe de Avance de Gestión Financiera
Cuarto Trimestre 2023**

San Pedro Garza García N.L. 23 de enero 2024

Así firman el anexo el Dictamen los integrantes de la Comisión de Hacienda y Patrimonio Municipal

C. FRANCISCO JUAN GARZA BARBOSA
SÍNDICO PRIMERO Y PRESIDENTE DE LA COMISIÓN



C. MARIA TERESA RIVERA TUÑÓN

QUINTA REGIDORA Y SECRETARIA DE LA COMISIÓN

C. JOSÉ ANTONIO RODARTE BARRAZA

DÉCIMO REGIDOR Y VOCAL DE LA COMISIÓN

- ÚLTIMA FOJA DE UN TOTAL DE 86 QUE CONTIENE FIRMAS DE LOS INTEGRANTES DE LA COMISIÓN DE HACIENDA Y PATRIMONIO MUNICIPAL, CORRESPONDIENTES AL ANEXO DEL DICTAMEN NÚMERO CHPM 2021-2024/002-2024/Informe Trimestral, RELATIVO AL CUARTO TRIMESTRE DEL 2023.

.....

 Se aprueba el Dictamen número CHPM 2021-2024/002-2024/Informe Trimestral, en los términos expuestos. Si están de acuerdo con ello, favor de manifestarlo de la forma acostumbrada. Quienes estén a favor.





Presidente Municipal:

C. Miguel Bernardo Treviño de Hoyos A favor

Síndico Primero y Síndica Segunda:

C. Francisco Juan Garza Barbosa A favor

C. Martha María Reynoso Elizondo A favor

Regidoras y Regidores:

C. Daniela Nohemí Gómez Guerrero A favor

C. Javier González Alcántara Cáceres A favor

C. Vivianne Clariond Domene A favor

C. Eduardo Armando Aguilar Valdez A favor

C. María Teresa Rivera Tuñón A favor

C. Pedro Lona Juárez A favor

C. María Estela Yturria García A favor

C. Rodolfo Mendoza Elizondo Ausente con aviso

C. María Del Rosario Galván García A favor

C. José Antonio Rodarte Barraza A favor

C. Brenda Tafich Lankenau A favor

C. Beatriz Adriana Marino Martínez A favor

14 votos, es aprobado por UNANIMIDAD.


Continuando con el uso de la palabra el C. Secretario del Republicano Ayuntamiento, expresó: Por último, en el PUNTO 4 del Orden del Día, habiendo sido agotado el punto agendado para esta Sesión y siendo las 15:58-quince horas con cincuenta y ocho minutos-me permito declarar clausurados los trabajos de la misma. Muchísimas gracias a todos por su presencia.



La presente certificación, se expide en términos de lo establecido por el artículo 98 fracción XIII, de la Ley de Gobierno Municipal del Estado de Nuevo León, a los 26-veintiséis días del mes de enero de 2024-dos mil veinticuatro.

**ATENTAMENTE
EL C. SECRETARIO DEL REPUBLICANO AYUNTAMIENTO.**

ING. CARLOS DOMÍNGUEZ AHEDO.



Municipio de San Pedro Garza García, N.L.
Informe de Avance de Gestión Financiera
Cuarto Trimestre 2023



San Pedro Garza García

ANEXO

CORRESPONDIENTE AL DICTAMEN NÚMERO
CHPM 2021-2024/002-2024/Informe Trimestral
(86 fojas útiles)

Municipio de San Pedro Garza García, N.L.
Informe de Avance de Gestión Financiera
Cuarto Trimestre 2023



San Pedro Garza García

Informe de Avance de Gestión Financiera

Octubre - Diciembre 2023

Congreso del Estado de Nuevo León



Índice

| | Pag. |
|---|-------------|
| Ley General de Contabilidad Gubernamental | 4 |
| Estado de Actividades | 5 |
| Estado de Situación Financiera | 6 |
| Estado de Variación en la Hacienda Pública | 7 |
| Estado de Cambios en la Situación Financiera | 8 |
| Estado de Flujo de Efectivo | 9 |
| Notas a los Estados Financieros | 10 |
| Estado Analítico del Activo | 23 |
| Estado Analítico del Pasivo/Hacienda | 24 |
| Estado Analítico de la Deuda y Otros Pasivos | 25 |
| Estado Analítico de los Ingresos Presupuestales | 26 |
| Estado Analítico del Ejercicio del Presupuesto de Egresos | |
| Clasificación por Objeto del Gasto | 27 |
| Clasificación Económica | 29 |
| Clasificación Administrativa | 30 |
| Clasificación Funcional | 31 |
| Ley de Disciplina Financiera | 32 |
| Estado de Situación Financiera Detallado | 33 |
| Informe Analítico de la Deuda Pública y Otros Pasivos | 35 |
| Informe Analítico de Obligaciones Diferentes de Financiamientos | 36 |
| Balance Presupuestario | 47 |
| Estado Analítico de Ingresos Detallado | 49 |
| Estado Analítico del Ejercicio del Presupuesto de Egresos Detallado | |
| Clasificación por Objeto del Gasto | 51 |
| Clasificación Administrativa | 55 |
| Clasificación Funcional | 56 |
| Clasificación de Servicios Personales por Categoría | 58 |



San Pedro
Garza García

Municipio de San Pedro Garza García, N.L.
Informe de Avance de Gestión Financiera
Cuarto Trimestre 2023

Índice

| | Pag. |
|---|-------------|
| Información Contable y Presupuestal | 59 |
| Ingresos por Programa | 60 |
| Ingresos por Programa Acumulados | 61 |
| Ingresos por Programa y Subprograma | 62 |
| Egresos por Programa | 63 |
| Egresos por Programa Acumulados | 64 |
| Egresos por Programa y Subprograma | 65 |
| Informe de Subsidios, Disminuciones y Condonaciones 4to Trimestre | 67 |
| Informe de Subsidios, Disminuciones y Condonaciones Acumulados | 69 |
| Saldos de Cuentas por Cobrar | 71 |
| | |
| Fondos de Aportaciones del Ramo 33 | 72 |
| Fondo de Aportaciones para el Fortalecimiento de los Municipios | 73 |
| Fondo de Aportaciones para la Infraestructura Social Municipal | 75 |
| | |
| Avances del Plan Municipal de Desarrollo 2021-2024 | 81 |





San Pedro
Garza García

**Municipio de San Pedro Garza García, N.L.
Informe de Avance de Gestión Financiera
Cuarto Trimestre 2023**

Ley General de Contabilidad Gubernamental





San Pedro
Garza García

Municipio de San Pedro Garza García, N.L.
Informe de Avance de Gestión Financiera
Cuarto Trimestre 2023

Estado de Actividades
Por los 12 meses terminados al 31 de diciembre del:
(Miles de Pesos)

| | <u>2023</u> | <u>2022</u> |
|---|-------------------------|-------------------------|
| INGRESOS Y OTROS BENEFICIOS | | |
| Ingresos de Gestión | | |
| Impuestos | 1,487,920 | 1,436,885 |
| Derechos | 142,395 | 224,135 |
| Productos | 324,700 | 190,342 |
| Aprovechamientos | 126,736 | 108,123 |
| Participaciones, Aportaciones, Convenios, Incentivos Derivados de la Colaboración Fiscal, Fondos Distintos de Aportaciones, Transferencias, Asignaciones, Subsidios y Subvenciones, y Pensiones y Jubilaciones | | |
| Participaciones, Aportaciones, Convenios, Incentivos Derivados de la Colaboración Fiscal y Fondos Distintos de Aportaciones | 2,321,610 | 1,876,287 |
| Otros Ingresos y Beneficios | | |
| Otros Ingresos y Beneficios Varios | 35,366 | 102 |
| Total de Ingresos y Otros Beneficios | <u>4,438,726</u> | <u>3,835,874</u> |
| GASTOS Y OTRAS PÉRDIDAS | | |
| Gastos de Funcionamiento | | |
| Servicios Personales | 1,504,591 | 1,301,930 |
| Materiales y Suministros | 296,809 | 256,874 |
| Servicios Generales | 895,389 | 736,875 |
| Transferencias, Asignaciones, Subsidios y otras Ayudas | | |
| Transferencias Internas y Asignaciones al Sector Público | 139,842 | 93,299 |
| Subsidios y Subvenciones | 18,360 | - |
| Ayudas Sociales | 66,808 | 61,971 |
| Pensiones y Jubilaciones | 208,558 | 189,124 |
| Intereses, Comisiones y Otros Gastos de la Deuda Pública | | |
| Intereses de la Deuda Pública | 2,064 | 2,566 |
| Otros Gastos y Pérdidas Extraordinarias | | |
| Estimaciones, Depreciaciones, Deterioros, Obsolescencias y Amortizaciones | 155,510 | 154,008 |
| Inversión Pública | | |
| Inversión Pública No Capitalizable | 57,266 | 121,793 |
| Total de Gastos y Otras Pérdidas | <u>3,345,196</u> | <u>2,919,314</u> |
| Resultados del Ejercicio (Ahorro/Desahorro) | <u>1,093,530</u> | <u>916,560</u> |

Bajo protesta de decir verdad declaramos que los Estados Financieros, son razonablemente correctos y son responsabilidad del emisor.



San Pedro
Garza García

Municipio de San Pedro Garza García, N.L.
Informe de Avance de Gestión Financiera
Cuarto Trimestre 2023

Estado de Situación Financiera
Al 31 de diciembre de:
(Miles de Pesos)

| | 2023 | 2022 | | 2023 | 2022 |
|---|------------------|------------------|--|------------------|------------------|
| ACTIVO | | | PASIVO | | |
| <i>Activo Circulante</i> | | | <i>Pasivo Circulante</i> | | |
| Efectivo y Equivalentes | 2,668,952 | 2,041,024 | Cuentas Por Pagar a Corto Plazo | 293,376 | 205,804 |
| Derechos a Recibir Efectivo o Equivalentes | 22,251 | 14,080 | Porción a Corto Plazo de la Deuda Pública a Largo Plazo | 8,025 | 7,492 |
| Derechos a Recibir Bienes o Servicios | 168,812 | 278,052 | Pasivos Diferidos a Corto Plazo | 11 | 11 |
| Total de Activos Circulantes | 2,860,015 | 2,333,156 | Fondos y Bienes de Terceros en Garantía y/o Administración a Corto Plazo | 39,595 | 8,503 |
| | | | Otros Pasivos a Corto Plazo | 413 | 368 |
| | | | Total de Pasivos Circulantes | 341,419 | 222,178 |
| <i>Activo No Circulante</i> | | | <i>Pasivo No Circulante</i> | | |
| Inversiones Financieras a LP | 206,692 | 185,365 | Deuda Pública a Largo Plazo | 17,798 | 25,820 |
| Bienes Inmuebles, Infraestructura y Construcciones en Proceso | 2,942,748 | 2,181,218 | Provisiones a Largo Plazo | 493,249 | 414,306 |
| Bienes Muebles | 1,306,512 | 1,223,967 | Total de Pasivos No Circulantes | 511,048 | 440,126 |
| Activos Intangibles | 114,284 | 92,673 | | | |
| Depreciación, Deterioro y Amortización Acumulada de Bienes | (1,240,079) | (1,086,891) | Total de Pasivo | 852,467 | 662,304 |
| Activos Diferidos | 60,414 | 60,414 | | | |
| Total de Activos No Circulantes | 3,390,571 | 2,656,746 | HACIENDA PÚBLICA / PATRIMONIO | | |
| Total de Activos | 6,250,586 | 4,989,902 | Hacienda Pública/Patrimonio Contribuido | 8,369 | 8,369 |
| | | | Donaciones de Capital | 8,369 | 8,369 |
| | | | Hacienda Pública/Patrimonio Generado | 5,389,750 | 4,319,229 |
| | | | Resultado del Ejercicio Ahorro / Desahorro | 1,093,530 | 916,560 |
| | | | Resultado de Ejercicios Anteriores | 4,082,536 | 3,189,740 |
| | | | Revalúos | 60,971 | 60,971 |
| | | | Rectificaciones de Resultado de Ejercicios Anteriores | 152,713 | 151,958 |
| | | | Total Hacienda Pública / Patrimonio | 5,398,119 | 4,327,598 |
| | | | Total de Pasivo y Hacienda Pública | 6,250,586 | 4,989,902 |

Bajo protesta de decir verdad declaramos que los Estados Financieros, son razonablemente correctos y son responsabilidad del emisor.



Municipio de San Pedro Garza García, N.L.
Informe de Avance de Gestión Financiera
Cuarto Trimestre 2023

Estado de Variación en la Hacienda Pública
Al 31 de diciembre de 2023 y 2022

(Miles de Pesos)

| Concepto | Hacienda Pública / Patrimonio Contribuido | Hacienda Pública / Patrimonio Generado de Ejercicios Anteriores | Hacienda Pública / Patrimonio Generado del Ejercicio | Exceso o Insuficiencia en la Actualización de la Hacienda Pública / Patrimonio | Total |
|--|---|---|--|--|-----------|
| Hacienda Pública / Patrimonio Neto al 31 de diciembre de 2021 | | 3,664,352 | 256,079 | | 3,920,431 |
| Hacienda Pública / Patrimonio Contribuido Neto de 2022 | | | | | |
| Donaciones de Capital | 8,369 | | | | 8,369 |
| Hacienda Pública / Patrimonio Generado al 31 de diciembre de 2022 | | | | | |
| Resultados del Ejercicio (Ahorro/Desahorro) | | | 916,560 | | 916,560 |
| Resultados de Ejercicios Anteriores | | 256,079 | (256,079) | | - |
| Rectificaciones de Resultados de Ejercicios Anteriores | | (517,763) | | | (517,763) |
| Hacienda Pública / Patrimonio Neto al 31 de diciembre de 2022 | 8,369 | 3,402,668 | 916,560 | | 4,327,598 |
| Variaciones de la Hacienda Pública / Patrimonio Generado Neto 2023 | | | | | |
| Resultados del Ejercicio (Ahorro/Desahorro) | | | 1,093,530 | | 1,093,530 |
| Resultados de Ejercicios Anteriores | | 916,560 | (916,560) | | - |
| Rectificaciones de Resultados de Ejercicios Anteriores | | (23,009) | | | (23,009) |
| Hacienda Pública / Patrimonio Neto al 31 de diciembre de 2023 | 8,369 | 4,296,219 | 1,093,530 | | 5,398,119 |

Bajo protesta de decir verdad declaramos que los Estados Financieros, son razonablemente correctos y son responsabilidad del emisor.



San Pedro
Garza García

Municipio de San Pedro Garza García, N.L.
Informe de Avance de Gestión Financiera
Cuarto Trimestre 2023

Estado de Cambios en la Situación Financiera
Por los 12 meses terminados al 31 de diciembre de 2023
(Miles de Pesos)

| | Origen | Aplicación |
|---|------------------|------------------|
| ACTIVO | (262,428) | 1,523,112 |
| Activo Circulante | (109,240) | 636,099 |
| Efectivo y Equivalentes | | 627,928 |
| Derechos a Recibir Efectivo o Equivalentes | | 8,171 |
| Derechos a Recibir Bienes o Servicios | (109,240) | |
| Inventarios | | |
| Almacenes | | |
| Estimación por Pérdida o Deterioro de Activos Circulantes | | |
| Otros Activos Circulantes | | |
| Activo No Circulante | (153,188) | 887,013 |
| Inversiones Financieras a Largo Plazo | | 21,327 |
| Derechos a Recibir Efectivo o Equivalentes a Largo Plazo | | |
| Bienes Inmuebles, Infraestructura y Construcciones en Proceso | | 761,531 |
| Bienes Muebles | | 82,545 |
| Activos Intangibles | | 21,611 |
| Depreciación, Deterioro y Amortización Acumulada de Bienes | (153,188) | |
| Activos Diferidos | | |
| PASIVO | 198,185 | (8,022) |
| Pasivo Circulante | 119,241 | |
| Cuentas por Pagar a Corto Plazo | 87,571 | |
| Documentos por Pagar a Corto Plazo | | |
| Porción a Corto Plazo de la Deuda Pública a Largo Plazo | 533 | |
| Pasivos Diferidos a Corto Plazo | | |
| Fondos y Bienes de Terceros en Garantía y/o Administración a Corto Plazo | 31,092 | |
| Otros Pasivos a Corto Plazo | 45 | |
| Pasivo No Circulante | 78,944 | (8,022) |
| Deuda Pública a Largo Plazo | | (8,022) |
| Pasivos Diferidos a Largo Plazo | | |
| Fondos y Bienes de Terceros en Garantía y/o en Administración a Largo Plazo | | |
| Provisiones a Largo Plazo | 78,944 | |
| HACIENDA PÚBLICA/ PATRIMONIO | 1,094,285 | (23,764) |
| Hacienda Pública/Patrimonio Generado | 1,094,285 | (23,764) |
| Resultados del Ejercicio (Ahorro / Desahorro) | 1,093,530 | |
| Resultados de Ejercicios Anteriores | | (23,764) |
| Rectificaciones de Resultados de Ejercicios Anteriores | 755 | |

Bajo protesta de decir verdad declaramos que los Estados Financieros, son razonablemente correctos y son responsabilidad del emisor.



San Pedro
Garza García

Municipio de San Pedro Garza García, N.L.
Informe de Avance de Gestión Financiera
Cuarto Trimestre 2023

Estado de Flujos de Efectivo
Por los 12 meses terminados el 31 de diciembre del:
(Miles de Pesos)

| | 2023 | 2022 |
|---|------------------|------------------|
| Flujo de Efectivo de las Actividades de Operación | | |
| Origen | | |
| Impuestos | 1,487,920 | 1,436,885 |
| Derechos | 142,395 | 224,135 |
| Productos | 324,700 | 186,523 |
| Aprovechamientos | 126,736 | 108,123 |
| Participaciones | 1,943,516 | 1,553,025 |
| Aportaciones | 366,700 | 323,262 |
| Convenios | 11,394 | 102 |
| Otros Ingresos de operación | 35,368 | |
| Aplicación | | |
| Servicios Personales | 1,504,591 | 1,301,930 |
| Materiales y Suministros | 296,809 | 256,874 |
| Servicios Generales | 895,389 | 736,875 |
| Ayudas Sociales | 66,808 | 61,971 |
| Transferencias Internas y Asignaciones al Sector Público | 139,842 | 93,299 |
| Subsidios y Subvenciones | 18,360 | |
| Pensiones y Jubilaciones | 208,558 | 189,124 |
| Transferencias a Fideicomisos, Mandatos y Contratos Analogos | - | 875 |
| Flujos Netos de Efectivo por Actividades de Operación | 1,308,370 | 1,191,107 |
| Flujos de Efectivo de las Actividades de Inversión | | |
| Origen | | |
| Bienes Inmuebles, Infraestructura y Construcciones en Proceso | | 309,352 |
| Bienes muebles e Intangibles | | 3,819 |
| Otros Orígenes de Inversión | 10,587 | 17,653 |
| Aplicación | | |
| Bienes Inmuebles, Infraestructura y Construcciones en Proceso | (818,796) | |
| Bienes muebles e Intangibles | (106,478) | (83,544) |
| Otras Aplicaciones de Inversión | (54,923) | (550,644) |
| Flujos Netos de Efectivo por Actividades de Inversión | (969,610) | (303,364) |
| Flujo de Efectivo de las Actividades de Financiamiento | | |
| Origen | | |
| Otros Orígenes de Financiamiento | 306,892 | 115,232 |
| Aplicación | | |
| Servicios de la Deuda | (2,064) | (2,566) |
| Interno | (2,064) | (2,566) |
| Externo | | |
| Otras Aplicaciones de Financiamiento | (15,660) | (251,191) |
| Flujos Neto de Efectivo por Actividades de Financiamiento | 289,168 | (138,524) |
| Incremento/Disminución Neta en el Efectivo y Equivalente al Efectivo | 627,928 | 749,219 |
| Efectivo y Equivalentes al Efectivo al Inicio del Ejercicio | 2,041,024 | 1,291,805 |
| Efectivo y Equivalentes al Efectivo al Final del Ejercicio | 2,668,952 | 2,041,024 |



Notas de los Estados Financieros
(Miles de Pesos)

A. NOTAS DE GESTIÓN ADMINISTRATIVA

1. Introducción

Los Estados Financieros de los entes públicos, proveen de información financiera a los principales usuarios de la misma, al H. Congreso del Estado de Nuevo León y a los ciudadanos.

El objetivo del presente documento es la revelación del contexto y de los aspectos económicos-financieros más relevantes que influyeron en las decisiones del periodo, y que deberán ser considerados en la elaboración de los estados financieros para la mayor comprensión de los mismos y sus particularidades.

De esta manera, se informa y explica la respuesta del gobierno a las condiciones relacionadas con la información financiera de cada periodo de gestión; además, de exponer aquellas políticas que podrían afectar la toma de decisiones en periodos posteriores.

2. Panorama Económico y Financiero

Objetivo Anual en Materia de Ingresos Propios

- Recaudar el 100% de los Ingresos previstos en el Presupuesto de Ingresos para el ejercicio fiscal 2023, proyectados en 3,774,513
- Fortalecer la recaudación de los Ingresos Municipales.
- Brindar la mejor atención a los contribuyentes.

Estrategias

- Establecimiento de facilidades administrativas y tecnológicas para el pago de las contribuciones municipales a través de bancos e internet.
- Difusión de obligaciones fiscales a través de medios electrónicos e impresos, e invitaciones para presentarse en la Secretaría de Finanzas y Tesorería Municipal, a revisar su situación fiscal.
- Programa de Modernización Catastral, actualización de Padrón Catastral.
- Efectuar procedimientos administrativos para la recuperación del impuesto predial del presente año y del rezago.
- Contar con un equipo de Abogados, Notificadores y Ejecutores para lograr el acercamiento con los contribuyentes con adeudos y a la vez notificarles las opciones posibles para regularizar su situación.
- Contar con el apoyo de un Despacho Externo para la cobranza de rezago en Predial, Modernización Catastral y Multas de Tránsito.
- Dar atención personalizada a los contribuyentes, y resolución a sus problemas o procesos.
- Mantener una relación integral con cada una de las Áreas del Municipio que generan ingresos, para lograr la mayor captación de los mismos.
- Mantener contratos con Instituciones Bancarias para facilitar la recaudación tanto en sucursales bancarias como vía internet.
- Modernización de los trámites de la Secretaría de Desarrollo Urbano.

El Presupuesto de Egresos inicial para el ejercicio 2023 asciende a 5,123,289 y se presentó para su aprobación al Republicano Ayuntamiento de este Municipio el día 13 de diciembre de 2022, siendo publicado en el Periódico Oficial del Gobierno del Estado el día 16 de enero de 2023.



Notas de los Estados Financieros
(Miles de Pesos)

3. Autorización e Historia

Fundación de San Pedro el 20 de noviembre de 1596, Don Diego de Montemayor dio en Merced de tierras y aguas a su hijo Diego "El mozo", el lugar llamado "Hacienda de los Nogales", también conocido como "Hacienda Santa Bárbara de los Nogales" y "Hacienda San Pedro de los Nogales", y que hoy se denomina San Pedro Garza García Nuevo León.

Primer Ayuntamiento y Nombre Actual

- Mediante decreto de fecha 14 de enero de 1882, en sesión de H. Congreso del Estado, se decretó la creación del Municipio de Garza García.
- El día 1 de abril de 1883, siendo Gobernador del Estado de Nuevo León el Lic. Genaro Garza García, tomo posesión el primer Ayuntamiento de Garza García, siendo su primer Alcalde el Señor Natividad García. Lo que quedó establecido en el decreto número 58 del XXI Congreso del Estado.
- Posteriormente, por decreto número 111 del H. Congreso del Estado, publicado en el periódico oficial del Estado el día 14 de octubre de 1988, adquirió su nombre actual de San Pedro Garza García.
- Por decreto de fecha 4 de noviembre de 1998, del H. Congreso del Estado, se elevó de Villa a Ciudad.
- Actualmente el Municipio de San Pedro Garza García maneja su estructura en base al artículo 4 de la Ley de Gobierno Municipal del Estado de Nuevo León, que menciona lo siguiente:

ARTÍCULO 4.- Cada Municipio será gobernado por un Ayuntamiento de elección popular, integrado por un Presidente Municipal, Regidores y Síndicos electos por el principio de votación mayoritaria y con Regidores electos por el principio de representación proporcional.

4. Organización y Objeto Social

- Objeto social. Ejercer las facultades y obligaciones que le competen de acuerdo a la Constitución Política de los Estados Unidos Mexicanos, al Artículo 33 de la Ley de Gobierno Municipal del Estado de Nuevo León, y las demás leyes, reglamentos y disposiciones jurídicas vigentes en este Municipio.
- La Misión en el Plan Municipal de Desarrollo 2021-2024: Construir calidad de vida en el espacio público con la participación de los ciudadanos.
- Las presentes notas son a los periodos de 12 meses comprendidos de enero a diciembre de 2023 y 2022.
- Régimen jurídico.
 - Constitución Política de los Estados Unidos Mexicanos
 - Constitución Política del Estado de Nuevo León
 - Ley de Gobierno Municipal del Estado de Nuevo León
 - Ley de Fiscalización Superior del Estado de Nuevo León
 - Ley General de Contabilidad Gubernamental
 - Ley de Disciplina Financiera de las Entidades Federativas y los Municipios
 - Y otras Leyes y Reglamentos aplicables a la Administración Municipal
- El Municipio retiene y entera el impuesto sobre la renta de asalariados y personas físicas en el régimen de servicios profesionales y arrendamientos de inmuebles.



Municipio de San Pedro Garza García, N.L.
Informe de Avance de Gestión Financiera
Cuarto Trimestre 2023

Notas de los Estados Financieros
(Miles de Pesos)

- La estructura organizacional en base al Reglamento Orgánico de la Administración Pública Municipal de San Pedro Garza García es la siguiente:
 - Secretaría del Republicano Ayuntamiento
 - Secretaría de Finanzas y Tesorería
 - Secretaría General
 - Secretaría de la Contraloría y Transparencia
 - Secretaría de Seguridad Pública
 - Secretaría de Desarrollo Urbano
 - Secretaría de Infraestructura y Obras Públicas
 - Secretaría Particular
 - Dirección General para el Desarrollo Integral de la Familia
 - Secretaría de Administración
 - Secretaría de Cultura
 - Secretaría de Desarrollo Social y Humano
 - Secretaría de Servicios Públicos y Medio Ambiente
 - Secretaría de Innovación y Participación Ciudadana
 - Unidad de Gobierno para Resultados
 - Unidad de Comunicación Estratégica
 - Instituto Municipal de la Familia
 - Instituto Municipal de la Juventud
 - Patronato de Museos
 - Sistema de Parques Públicos

5. Bases de Preparación de los Estados Financieros

- a) La información financiera ha sido preparada de conformidad a las disposiciones establecidas por el Consejo Nacional de Armonización Contable y las disposiciones legales aplicables.
- b) Se han aplicado para realización de la información financiera las normas expuestas por el Consejo Nacional de Armonización Contable, como:
 - Manual de Contabilidad Gubernamental (MCG) Capítulo III Plan de Cuentas
 - MCG Capítulo IV Instructivos de Cuentas
 - MCG Capítulo V Modelo de Asientos para el Registro Contable
 - Reglas Específicas del Registro y Valoración del Patrimonio
 - Principales Reglas de Registro y Valoración del Patrimonio (Elementos Generales)
 - Normas y Metodología para la Determinación de los Momentos Contables de los Ingresos
 - Normas y Metodología para la Determinación de los Momentos Contables de los Egresos
 - Clasificador por Rubros de Ingresos
 - Clasificación Administrativa
 - Clasificación Funcional del Gasto
 - Clasificación Programática
 - Clasificador por Tipo de Gasto
 - Clasificador por Objeto del Gasto
 - Clasificador por Fuentes de Financiamiento
 - Entre otras que aplican a los Ayuntamientos de los Municipios



Notas de los Estados Financieros
(Miles de Pesos)

- c) Postulados Básicos.
 - Sustancia Económica
 - Entes Públicos
 - Existencia Permanente
 - Revelación Suficiente
 - Importancia Relativa
 - Registro e Integración Presupuestaria
 - Consolidación de la Información financiera
 - Devengo Contable
 - Valuación
 - Dualidad Económica
 - Consistencia

6. Políticas de Contabilidad Significativas

- a) Beneficios a los empleados:
Actualmente existe un pasivo registrado para cubrir parte de las obligaciones laborales por prima de antigüedad e indemnización legal por un monto de 268,653.
- b) Provisiones:
Al 31 de diciembre de 2023, fueron creadas las provisiones de gastos, para el reconocimiento de las obligaciones a favor de terceros por la recepción de bienes, servicios y avances de obra pública, en cumplimiento al postulado de Devengo Contable.
- c) Inversiones no Capitalizables:
Durante el ejercicio se realizan los ajustes correspondientes por las obras públicas terminadas; si son obras capitalizables, se transfiere el saldo al activo no circulante correspondiente. Si son obras de dominio público, el monto erogado en el período se manda al gasto del mismo ejercicio presupuestal, y las erogaciones de ejercicios anteriores se reconocen en los resultados de ejercicios anteriores.

7. Fideicomisos, Mandatos y Análogos

El Municipio cuenta con un saldo al 31 de diciembre de 2023, por Inversiones Financieras a Largo Plazo de 206,692, mismo que se compone por el Fideicomiso Value – Fondo de Pensiones de 196,692 y Fideicomiso Gobierno del Estado de Nuevo León por 10,000.

8. Reporte de la Recaudación

El monto de la recaudación por el periodo del 1º de enero al 31 de diciembre de 2023, asciende a la cantidad de 4,438,726. El 47.7% de la recaudación representa Ingresos propios, y el 52.3% Participaciones y Aportaciones; Federales y Estatales.

9. Información sobre la Deuda y el Reporte Analítico de la Deuda

El Municipio mantiene un pasivo por arrendamiento financiero de equipo de comunicación y telecomunicaciones, mismo que asciende al 31 de diciembre de 2023, a la cantidad de 25,824.



Municipio de San Pedro Garza García, N.L.
Informe de Avance de Gestión Financiera
Cuarto Trimestre 2023

Notas de los Estados Financieros
(Miles de Pesos)

10. Calificaciones otorgadas

El informe sobre las calificaciones otorgadas al Municipio de San Pedro Garza García, se encuentran en el libro de anexos de la Cuenta Pública. Estos Informes se actualizan una vez al año, en el caso del Municipio de San Pedro, Garza García, las fechas son marzo y diciembre, siendo las siguientes:

| Calificadora | Fecha | Calificación Nacional |
|---------------|---------------|-----------------------|
| HR Ratings | Febrero, 2023 | AAA |
| Fitch Ratings | Agosto, 2023 | AAA |

11. Proceso de Mejora

- a) Las principales políticas de control interno, se encuentran documentadas en los diferentes Manuales de Políticas y Procedimientos Administrativos, y publicados en la página de Transparencia del Municipio.
- b) Se actualizaron y/o se elaboraron Manuales de Políticas y Procedimientos Generales Administrativos que rigen en la presente Administración.

12. Partes Relacionadas

No existen partes relacionadas que pudieran ejercer influencia significativa sobre la toma de decisiones financieras y operativas.

13. Responsabilidad Sobre la Presentación Razonable de la Información Contable

"Bajo protesta de decir verdad declaramos que los Estados Financieros y sus notas, son razonablemente correctos y son responsabilidad del emisor"



Notas de los Estados Financieros
(Miles de Pesos)

B. NOTAS DE DESGLOCE

1. NOTAS AL ESTADO DE ACTIVIDADES

a) Ingresos de Gestión:

| | Diciembre 2023 | Diciembre 2022 |
|--|---------------------------|---------------------------|
| Participaciones | 1,943,516 | 1,553,025 |
| Impuestos sobre el patrimonio | 1,467,407 | 1,415,484 |
| Aportaciones | 366,700 | 323,262 |
| Productos de tipo corriente | 322,894 | 188,897 |
| Aprovechamientos de tipo corriente | 126,736 | 108,123 |
| Otros Derechos | 96,935 | 178,764 |
| Derechos por prestación de servicios | 43,512 | 44,020 |
| Aprovechamientos no comprendidos en las fracciones de la Ley de Ingresos causadas en ejercicios fiscales anteriores pendientes de liquidación o pago | 35,366 | 102 |
| Accesorios | 17,857 | 19,969 |
| Convenios | 11,394 | |
| Impuestos sobre los ingresos | 2,656 | 1,433 |
| Accesorios | 1,948 | 1,351 |
| Productos no comprendidos en las fracciones de la Ley de Ingresos causadas en ejercicios fiscales anteriores pendientes de liquidación o pago | 1,806 | 1,445 |
| | 4,438,726 | 3,835,874 |

b) Gastos y Otras Pérdidas:

| | Diciembre 2023 | Diciembre 2022 |
|--|---------------------------|---------------------------|
| Gastos de Funcionamiento | 2,696,789 | 2,295,679 |
| Transferencias, Asignaciones, Subsidios y otras Ayudas | 433,567 | 345,269 |
| Otros Gastos y Pérdidas Extraordinarias | 155,510 | 154,008 |
| Inversión Pública No Capitalizable | 57,266 | 121,793 |
| Intereses, Comisiones y Otros Gastos de la Deuda Pública | 2,064 | 2,566 |
| | 3,345,196 | 2,919,314 |



Municipio de San Pedro Garza García, N.L.
Informe de Avance de Gestión Financiera
Cuarto Trimestre 2023

Notas de los Estados Financieros
(Miles de Pesos)

Los Gastos de Funcionamiento que representan el 80.6% de los gastos en el Estado de Actividades se integran como sigue:

| | Diciembre 2023 | Diciembre 2022 |
|---|---------------------------|---------------------------|
| Remuneraciones al Personal de Carácter Permanente | 666,152 | 557,103 |
| Servicios de Instalación, Reparación, Mantenimiento y Conservación | 306,792 | 246,576 |
| Otras Prestaciones Sociales y Económicas | 271,947 | 236,083 |
| Remuneraciones Adicionales y Especiales | 250,593 | 213,715 |
| Seguridad Social | 238,944 | 213,431 |
| Servicios de Arrendamiento | 171,480 | 131,622 |
| Servicios Profesionales, Científicos y Técnicos y Otros Servicios | 130,915 | 89,856 |
| Otros Servicios Generales | 121,788 | 107,100 |
| Servicios Básicos | 100,772 | 102,272 |
| Materiales y Artículos de Construcción y de Reparación | 77,042 | 52,404 |
| Combustibles, Lubricantes y Aditivos | 75,790 | 73,840 |
| Remuneraciones al Personal de Carácter Transitorio | 72,226 | 77,742 |
| Productos Químicos, Farmacéuticos y de Laboratorio | 61,520 | 58,791 |
| Servicios Financieros, Bancarios y Comerciales | 33,445 | 34,950 |
| Vestuario, Blancos, Prendas de Protección y Artículos Deportivos | 26,323 | 24,477 |
| Herramientas, Refacciones y Accesorios Menores | 24,705 | 23,484 |
| Alimentos y Utensilios | 19,533 | 14,103 |
| Servicios de Comunicación Social y Publicidad | 16,408 | 16,330 |
| Servicios Oficiales | 12,096 | 7,153 |
| Materiales de Administración, Emisión de Documentos y Artículos Oficiales | 9,777 | 9,318 |
| Pago de Estímulos a Servidores Públicos | 4,728 | 3,856 |
| Materiales y Suministros para Seguridad | 2,118 | 457 |
| Servicios de Traslado y Viáticos | 1,695 | 1,016 |
| | 2,696,789 | 2,295,679 |



Municipio de San Pedro Garza García, N.L.
Informe de Avance de Gestión Financiera
Cuarto Trimestre 2023

Notas de los Estados Financieros
(Miles de Pesos)

2. NOTAS AL ESTADO DE SITUACIÓN FINANCIERA

a) Efectivo y Equivalentes

| | <u>Diciembre 2023</u> | <u>Diciembre 2022</u> |
|--|---------------------------|---------------------------|
| Efectivo | 942 | 925 |
| Bancos/Tesorería | 525,472 | 250,396 |
| Inversiones Temporales (Hasta 3 meses) | 2,138,540 | 1,785,705 |
| Depósitos de Fondos de Terceros | 3,998 | 3,998 |
| | <u>2,668,952</u> | <u>2,041,024</u> |

b) Derechos a recibir Efectivo y Equivalentes

Al 31 de diciembre de 2023 y 2022, corresponden principalmente a Gastos por Comprobar y Deudores Diversos por 22,251 y 14,080 respectivamente.

c) Derechos a recibir Bienes o Servicios

| | <u>Diciembre 2023</u> | <u>Diciembre 2022</u> |
|--|---------------------------|---------------------------|
| Anticipo a Proveedores por Adquisición de Bienes y Prestación de Servicios | 4,096 | 11,106 |
| Anticipo a Contratistas por Obras Publicas | 164,716 | 266,946 |
| | <u>168,812</u> | <u>278,052</u> |

d) Inversiones Financieras a Largo Plazo

| | <u>Diciembre 2023</u> | <u>Diciembre 2022</u> |
|---|---------------------------|---------------------------|
| Fideicomiso Value - Fondo de Pensiones | 196,692 | 175,365 |
| Fideicomiso Gobierno del Estado de Nuevo León | 10,000 | 10,000 |
| | <u>206,692</u> | <u>185,365</u> |



San Pedro
Garza García

Municipio de San Pedro Garza García, N.L.
Informe de Avance de Gestión Financiera
Cuarto Trimestre 2023

Notas de los Estados Financieros
(Miles de Pesos)

e) Bienes Muebles, Inmuebles e Intangibles

| | <u>Diciembre 2023</u> | <u>Diciembre 2022</u> |
|--|---------------------------|---------------------------|
| Edificios no Habitacionales | 1,081,968 | 1,047,660 |
| Terrenos | 1,045,609 | 1,036,509 |
| Maquinaria, Otros Equipos y Herramientas | 774,064 | 739,422 |
| Construcciones en Proceso en Bienes de Dominio Público | 770,775 | 84,219 |
| Equipo de Transporte | 190,243 | 176,527 |
| Mobiliario y Equipo de Administración | 188,418 | 167,983 |
| Mobiliario y Equipo Educativo y Recreativo | 83,207 | 75,496 |
| Software | 68,987 | 53,331 |
| Equipo de Defensa y Seguridad | 63,991 | 59,538 |
| Licencias | 44,662 | 38,717 |
| Construcciones en Proceso en Bienes Propios | 44,397 | 12,829 |
| Equipo e Instrumental Médico y de Laboratorio | 6,588 | 5,001 |
| Patentes Marcas y Derechos | 635 | 625 |
| Amortización Acumulada de Activos Intangibles | (74,488) | (60,285) |
| Depreciación Acumulada de Bienes Inmuebles | (231,038) | (210,314) |
| Depreciación Acumulada de Bienes Muebles | (896,492) | (785,481) |
| | <u>3,161,526</u> | <u>2,441,778</u> |

La depreciación del ejercicio incluida en el Estado de Actividades asciende a la cantidad de \$154,747. Para el cálculo de la depreciación se han utilizado los Parámetros de Estimación de Vida Útil, emitidos por el Consejo Nacional de Armonización Contable.

f) Otros Activos

El Municipio cuenta al 31 de diciembre de 2023, con activos diferidos por Derechos Sobre Bienes en Régimen de Arrendamiento Financiero, correspondientes a:

| | <u>Diciembre 2023</u> | <u>Diciembre 2022</u> |
|---|---------------------------|---------------------------|
| San Pedro Net Sexta Etapa | 60,414 | 60,414 |
| Amortización Acumulada de Activos Diferidos | (38,061) | (30,811) |
| | <u>22,353</u> | <u>29,603</u> |

g) Cuentas por pagar a corto plazo

| | <u>Diciembre 2023</u> | <u>Diciembre 2022</u> |
|------------------------------|---------------------------|---------------------------|
| Proveedores | 258,621 | 173,751 |
| Retenciones y Contribuciones | 31,858 | 28,776 |
| Contratistas | 2,183 | 1,676 |
| Otras Cuentas por Pagar | 714 | 1,601 |
| | <u>293,376</u> | <u>205,804</u> |



Notas de los Estados Financieros
(Miles de Pesos)

3. NOTAS AL ESTADO DE VARIACIÓN EN LA HACIENDA PÚBLICA

El monto de variación en la Hacienda Pública por 1,093,530, es el resultado de la diferencia entre los ingresos generados y los gastos devengados en el periodo de 12 meses comprendido del 1º de enero al 31 de diciembre 2023.

Adicionalmente, se realizaron afectaciones al Patrimonio Generado de Ejercicios Anteriores por concepto de rectificaciones de ejercicios anteriores que corresponden a:

| | <u>Diciembre 2023</u> | <u>Diciembre 2022</u> |
|---|---------------------------|---------------------------|
| Inversión Pública No Capitalizable (obras pagadas en ejercicios anteriores) | (33,596) | (531,238) |
| Cancelación de provisiones y devolución de ingresos | 10,587 | 17,653 |
| Ajustes Contables | | (4,177) |
| | <u>(23,009)</u> | <u>(517,763)</u> |

4. NOTAS AL ESTADO DE FLUJO DE EFECTIVO

- a) El análisis de los saldos inicial y final que figuran en la última parte del Estado de Flujo de Efectivo en la cuenta de efectivo

| | <u>Diciembre 2023</u> | <u>Diciembre 2022</u> |
|--|---------------------------|---------------------------|
| Efectivo | 942 | 925 |
| Bancos/Tesorería | 525,472 | 250,396 |
| Inversiones Temporales (Hasta 3 meses) | 2,138,540 | 1,785,705 |
| Depósitos de Fondos de Terceros | 3,998 | 3,998 |
| | <u>2,668,952</u> | <u>2,041,024</u> |

- b) El detalle de adquisición de bienes muebles e intangibles por rubro se integra de la siguiente manera:

| | <u>Diciembre 2023</u> | <u>Diciembre 2022</u> |
|---|---------------------------|---------------------------|
| Maquinaria, Otros Equipos y Herramientas | 34,643 | 18,768 |
| Mobiliario y Equipo de Administración | 20,493 | 21,819 |
| Equipo de Transporte | 15,938 | 790 |
| Software | 15,656 | 181 |
| Mobiliario y Equipo Educativo y Recreativo | 7,711 | 9,135 |
| Licencias | 5,945 | 29,044 |
| Equipo de Defensa y Seguridad | 4,495 | 3,254 |
| Equipo e Instrumental Médico y de Laboratorio | 1,587 | 522 |
| Patente | 11 | 35 |
| | <u>106,478</u> | <u>83,544</u> |



Municipio de San Pedro Garza García, N.L.
Informe de Avance de Gestión Financiera
Cuarto Trimestre 2023

Notas de los Estados Financieros
(Miles de Pesos)

- c) Los conceptos de Otros Orígenes y Aplicaciones de Inversión se integran por los siguientes conceptos:

| Origen | Diciembre 2023 | Diciembre 2022 |
|------------------------------------|---------------------------|---------------------------|
| Cancelación de provisiones | 10,587 | 17,653 |
| Aplicación | | |
| Inversión pública no capitalizable | 33,596 | 531,238 |
| Inversiones a Largo Plazo | 21,327 | 19,405 |
| | 54,923 | 550,644 |

- d) Los conceptos de Otros Orígenes y Aplicaciones de Financiamiento se integran por los siguientes conceptos:

| Origen | Diciembre 2023 | Diciembre 2022 |
|--|---------------------------|---------------------------|
| Derechos a Recibir Bienes o Servicios | 109,240 | |
| Cuentas por pagar | 87,571 | 44,455 |
| Provisiones a Largo Plazo | 78,944 | 55,978 |
| Fondos de Garantía | 31,092 | |
| Otros Pasivos | 45 | |
| Derechos a Recibir Efectivo o Equivalentes | | 14,800 |
| | 306,892 | 115,232 |
| Aplicación | | |
| Derechos a Recibir Efectivo o Equivalentes | 8,171 | |
| Deuda Pública | 7,488 | 6,987 |
| Derechos a Recibir Bienes o Servicios | | 238,982 |
| Fondos de Garantía | | 4,411 |
| Pasivos Diferidos | | 660 |
| Otros pasivos | | 150 |
| | 15,660 | 251,191 |

- e) Conciliación de los Flujos de Efectivo Netos de las Actividades de Operación y la cuenta de Ahorro/Desahorro antes de Rubros Extraordinarios es la siguiente:

| | Diciembre 2023 | Diciembre 2022 |
|---|---------------------------|---------------------------|
| Flujos Netos de Efectivo por Actividades de Operación | 1,308,370 | 1,191,107 |
| Venta de Bienes | | 3,819 |
| Intereses de la Deuda Pública | (2,064) | (2,566) |
| Estimaciones, Depreciaciones, Deterioros, Obsolescencias, Amortizaciones y Provisiones | (155,510) | (154,008) |
| Inversión Pública No Capitalizable | (57,266) | (121,793) |
| Ahorro/Desahorro Neto del Ejercicio | 1,093,530 | 916,560 |



Notas de los Estados Financieros
(Miles de Pesos)

5. CONCILIACIÓN ENTRE LOS INGRESOS Y EGRESOS PRESUPUESTARIOS Y CONTABLES

| | |
|--|------------------|
| 1. Total de Ingresos Presupuestarios | 4,438,726 |
| 2. Más ingresos contables no presupuestarios | - |
| 3. Menos ingresos presupuestarios no contables | - |
| 4. Ingresos Contables (4 = 1 + 2 - 3) | 4,438,726 |
| | |
| 1. Total de Egresos Presupuestarios | 3,938,097 |
| | |
| 2. Menos egresos presupuestarios no contables | 891,345 |
| Mobiliario y equipo de administración | 20,582 |
| Mobiliario y equipo educacional y recreativo | 7,711 |
| Equipo e instrumental médico y de laboratorio | 1,596 |
| Vehículos y equipo de transporte | 15,938 |
| Equipo de defensa y seguridad | 4,495 |
| Maquinaria, otros equipos y herramientas | 34,729 |
| Bienes inmuebles | 9,100 |
| Activos intangibles | 27,126 |
| Obra Pública | 741,538 |
| Provisiones para contingencias y otras erogaciones especiales | 21,042 |
| Amortización de la Deuda Pública | 7,488 |
| | |
| 3. Más Gasto Contables No Presupuestales | 298,444 |
| Estimaciones, depreciaciones, deterioros, obsolescencia y amortizaciones | 155,510 |
| Provisiones | 78,659 |
| Otros Gastos Contables No Presupuestales | 64,276 |
| 4. Total de Gasto Contable (4 = 1 - 2 + 3) | 3,345,196 |



San Pedro
Garza García

**Municipio de San Pedro Garza García, N.L.
Informe de Avance de Gestión Financiera
Cuarto Trimestre 2023**

**Notas de los Estados Financieros
(Miles de Pesos)**

C. NOTAS DE MEMORIA

Las cuentas de Orden Contables y Presupuestarias que se manejan para efectos de estas Notas son las siguientes:

Presupuestarias:

Cuentas de ingresos

| | |
|--|-----------|
| Ley de Ingresos Estimada | 3,774,513 |
| Ley de Ingresos por Ejecutar | 664,213 |
| Modificaciones a la Ley de Ingresos Estimada | - |
| Ley de Ingresos Devengada | - |
| Ley de Ingresos Recaudada | 4,438,726 |

Cuentas de egresos

| | |
|---|-----------|
| Presupuesto de Egresos Aprobado | 5,123,289 |
| Presupuesto de Egresos por Ejercer | 369,146 |
| Modificaciones al Presupuesto de Egresos Aprobado | - |
| Presupuesto de Egresos Comprometido | 816,046 |
| Presupuesto de Egresos Devengado | 54,439 |
| Presupuesto de Egresos Ejercido | 190,658 |
| Presupuesto de Egresos Pagado | 3,692,999 |



San Pedro
Garza García

Municipio de San Pedro Garza García, N.L.
Informe de Avance de Gestión Financiera
Cuarto Trimestre 2023

Estado Analítico del Activo
Del 1 de enero al 31 de diciembre de 2023
(Miles de Pesos)

| Cuenta Contable | Saldo Inicial 1 | Cargos del Periodo 2 | Abonos del Periodo 3 | Saldo Final SF 4(1+2-3) | Variación del Periodo (SI-SF) (4-1) |
|---|--------------------|----------------------------|----------------------------|-------------------------------|--|
| ACTIVO | | | | | |
| Activo Circulante | 2,333,156 | 15,707,580 | 15,180,721 | 2,860,014 | 526,859 |
| Efectivo y Equivalentes | 2,041,024 | 15,458,753 | 14,830,825 | 2,668,952 | 627,928 |
| Derechos a Recibir Efectivo o Equivalentes | 14,080 | 107,617 | 99,446 | 22,251 | 8,171 |
| Derechos a Recibir Bienes o Servicios | 278,052 | 141,209 | 250,449 | 168,811 | (109,240) |
| Activo No Circulante | 2,656,746 | 1,061,849 | 328,024 | 3,390,571 | 733,825 |
| Inversiones Financieras a Largo Plazo | 185,365 | 22,616 | 1,289 | 206,692 | 21,327 |
| Bienes Inmuebles, Infraestructura y Construcciones en Proceso | 2,181,218 | 914,958 | 153,427.13 | 2,942,748 | 761,531 |
| Bienes Muebles | 1,223,967 | 88,504 | 5,959 | 1,306,512 | 82,545 |
| Activos Intangibles | 92,673 | 32,120 | 10,508.53 | 114,284 | 21,611 |
| Depreciación, Deterioro y Amortización Acumulada de Bienes | (1,086,891) | 3,652 | 156,840 | (1,240,079) | (153,188) |
| Activos Diferidos | 60,414 | - | - | 60,414 | - |
| Total | 4,989,902 | 16,769,429 | 15,508,745 | 6,250,586 | 1,260,684 |

Bajo protesta de decir verdad declaramos que los Estados Financieros, son razonablemente correctos y son responsabilidad del emisor.



San Pedro
Garza García

Municipio de San Pedro Garza García, N.L.
Informe de Avance de Gestión Financiera
Cuarto Trimestre 2023

Estado Analítico del Pasivo/Hacienda Pública
Del 1 de enero al 31 de diciembre de 2023
(Miles de Pesos)

| Cuenta Contable | Saldo Inicial 1 | Cargos del Periodo 2 | Abonos del Periodo 3 | Saldo Final SF 4(1+3-2) | Variación del Periodo (SI-SF) (4-1) |
|--|--------------------|----------------------------|----------------------------|-------------------------------|--|
| PASIVO | | | | | |
| Pasivo Circulante | 222,178 | 4,663,932 | 4,783,128 | 341,419 | 119,241 |
| Cuentas por Pagar a Corto Plazo | 205,804 | 4,639,758 | 4,727,329 | 293,376 | 87,571 |
| Porción a Corto Plazo de la Deuda Pública a Largo Plazo | 7,492 | 8,132 | 8,666 | 8,025 | 533 |
| Pasivos Diferidos a Corto Plazo | 11 | 1,484 | 1,484 | 11 | (0) |
| Fondos y Bienes de Terceros en Garantía y/o Administración a Corto Plazo | 8,503 | 14,557 | 45,649 | 39,595 | (31,092) |
| Ingresos por clasificar | 368 | 669 | 713 | 413 | (45) |
| Pasivo No Circulante | 440,126 | 31,785 | 102,707 | 511,048 | 70,922 |
| Deuda Pública a Largo Plazo | 25,820 | 8,022 | - | 17,798 | (8,022) |
| Provisiones a Largo Plazo | 414,306 | 23,763 | 102,707 | 493,249 | (78,944) |
| Hacienda Pública / Patrimonio | 4,327,598 | 82,511 | 1,153,033 | 5,398,119 | 1,070,521 |
| Hacienda Pública / Patrimonio Contribuido | 8,369 | - | - | 8,369 | 0 |
| Donaciones de capital | 8,369 | - | - | 8,369 | 0 |
| Hacienda Pública / Patrimonio Generado | 4,319,229 | 82,511 | 1,153,033 | 5,389,750 | 1,070,521 |
| Resultados de Ejercicios Anteriores | 4,106,299 | 80,857 | 1,150,624 | 5,176,066 | 1,069,767 |
| Revalúos | 60,971 | - | - | 60,971 | - |
| Rectificaciones de Resultados de Ejercicios Anteriores | 151,958 | 1,654 | 2,409 | 152,713 | 755 |
| Total | 4,989,902 | 4,778,228 | 6,038,868 | 6,250,586 | 1,260,684 |

Bajo protesta de decir verdad declaramos que los Estados Financieros, son razonablemente correctos y son responsabilidad del emisor.



San Pedro
Garza García

Municipio de San Pedro Garza García, N.L.
Informe de Avance de Gestión Financiera
Cuarto Trimestre 2023

Analítico de la Deuda y Otros Pasivos
Del 1 de enero al 31 de diciembre de 2023
(Miles de Pesos)

| Denominación de las deudas | Moneda de Contratación | Institución o País Acreedor | Saldos al 31 de diciembre de 2022 | Movimientos | | | | | Saldos al 31 de diciembre de 2023 |
|--|------------------------|-----------------------------|-----------------------------------|---|------------------|--------------------------------|---------------------------|---|-----------------------------------|
| | | | | Operación del endeudamiento del Periodo | | | | | |
| | | | | Amortización Bruta | Colocación Bruta | Endeudamiento Neto del Periodo | Depuración o Conciliación | Variación del endeudamiento del periodo | |
| DEUDA PÚBLICA | | | | | | | | | |
| Corto Plazo | | | | | | | | | |
| Arrendamientos Financieros: | Pesos | TICSA | 7,492 | (7,488) | | | | 8,022 | 8,026 |
| Largo Plazo | | | | | | | | | |
| Arrendamiento Financieros: | Pesos | TICSA | 25,820 | | | | | (8,022) | 17,798 |
| OTROS PASIVOS | | | | | | | | | |
| Proveedores por Pagar a Corto Plazo | Pesos | | 205,804 | | | | | 87,571 | 293,376 |
| Pasivos Diferidos a Corto Plazo | Pesos | | 11 | | | | | 0 | 11 |
| Fondos y Bienes de Terceros en Garantía y/o Administración a Corto Plazo | Pesos | | 8,503 | | | | | 31,082 | 39,585 |
| Otros Pasivos a Corto Plazo | Pesos | | 368 | | | | | 45 | 413 |
| Provisiones a Largo Plazo | Pesos | | 414,306 | | | | | 78,944 | 493,249 |
| Total Deuda y Otros Pasivos | | | 662,304 | | | | | | 852,467 |



Municipio de San Pedro Garza García, N.L.
Informe de Avance de Gestión Financiera
Cuarto Trimestre 2023

Estado de Analítico de Ingresos Presupuestales
Del 1 de enero al 31 de diciembre de 2023
(Miles de Pesos)

| Rubro de Ingresos | Ingreso | | | | | Diferencia |
|--|------------------|----------------------------|------------------|------------------|------------------|----------------|
| | Estimado 2023 | Ampliaciones y Reducciones | Modificado 2023 | Devengado | Recaudado | |
| | (1) | (2) | (3=1+2) | (4) | (5) | |
| Impuestos | 1,407,264 | | 1,407,264 | 1,487,920 | 1,487,920 | 80,656 |
| Cuotas y Aportaciones de Seguridad Social | | | | | | |
| Contribuciones de Mejoras | | | | | | |
| Derechos | 181,486 | | 181,486 | 142,395 | 142,395 | (39,092) |
| Productos | 151,227 | | 151,227 | 324,701 | 324,701 | 173,474 |
| Aprovechamientos | 82,264 | | 82,264 | 162,102 | 162,102 | 79,838 |
| Ingresos por Venta de Bienes, Prestación de Servicios y Otros Ingresos | | | | | | |
| Participaciones, Aportaciones, Convenios, Incentivos | | | | | | |
| Derivados de la Colaboración Fiscal y Fondos Distintos de Aportaciones | 1,952,272 | | 1,952,272 | 2,321,610 | 2,321,610 | 369,337 |
| Transferencias, Asignaciones, Subsidios y Subvenciones, y Pensiones y Jubilaciones | | | | | | |
| Ingresos Derivados de Financiamientos | | | | | | |
| Total | 3,774,513 | 0 | 3,774,513 | 4,438,726 | 4,438,726 | |
| Ingresos Excedentes | | | | | | 664,213 |
| Estado Analítico de Ingresos por Fuente de Financiamiento | Ingreso | | | | | Diferencia |
| | Estimado 2023 | Ampliaciones y Reducciones | Modificado 2023 | Devengado | Recaudado | |
| | (1) | (2) | (3=1+2) | (4) | (5) | |
| Ingresos del Municipio | | | | | | |
| Impuestos | 1,407,264 | | 1,407,264 | 1,487,920 | 1,487,920 | 80,656 |
| Cuotas y Aportaciones de Seguridad Social | | | | | | |
| Contribuciones de Mejoras | | | | | | |
| Derechos | 181,486 | | 181,486 | 142,395 | 142,395 | (39,092) |
| Productos | 151,227 | | 151,227 | 324,701 | 324,701 | 173,474 |
| Aprovechamientos | 82,264 | | 82,264 | 162,102 | 162,102 | 79,838 |
| Participaciones, Aportaciones, Convenios, Incentivos | | | | | | |
| Derivados de la Colaboración Fiscal y Fondos Distintos de Aportaciones | 1,952,272 | | 1,952,272 | 2,321,610 | 2,321,610 | 369,337 |
| Transferencias, Asignaciones, Subsidios y Subvenciones, y Pensiones y Jubilaciones | | | | | | |
| Ingresos Derivados de Financiamientos | | | | | | |
| Ingresos Derivados de Financiamientos | | | | | | |
| Total | 3,774,513 | 0 | 3,774,513 | 4,438,726 | 4,438,726 | |
| Ingresos Excedentes | | | | | | 664,213 |



San Pedro
Garza García

Municipio de San Pedro Garza García, N.L.
Informe de Avance de Gestión Financiera
Cuarto Trimestre 2023

Estado de Analítico del Ejercicio del Presupuesto de Egresos
Clasificación por Objeto del Gasto (Capítulo y Concepto)
Del 1 de enero al 31 de diciembre de 2023
(Miles de Pesos)

| Concepto | Egresos | | | | | Subejercicio |
|--|------------------|-------------------------------|--------------------|-----------|-----------|--------------|
| | Aprobado 2023 | Ampliaciones / Reducciones | Modificado 2023 | Devengado | Pagado | |
| | 1 | 2 | 3=(1+2) | 4 | 5 | |
| Servicios Personales | 1,589,673 | 0 | 1,589,673 | 1,517,079 | 1,473,072 | 72,594 |
| Remuneraciones al Personal de Carácter Permanente | 686,909 | (21,929) | 664,980 | 664,978 | 664,978 | 2 |
| Remuneraciones al Personal de Carácter Transitorio | 102,429 | (21,762) | 80,667 | 72,226 | 72,226 | 8,440 |
| Remuneraciones Adicionales y Especiales | 243,341 | 7,451 | 250,792 | 250,791 | 250,781 | 1 |
| Seguridad Social | 241,411 | 33,471 | 274,882 | 238,944 | 198,260 | 35,938 |
| Otras Prestaciones Sociales y Económicas | 311,722 | 1,860 | 313,582 | 285,371 | 282,059 | 28,212 |
| Pago de Estímulos a Servidores Públicos | 3,860 | 910 | 4,770 | 4,768 | 4,768 | 2 |
| Materiales y Suministros | 362,772 | (12,974) | 349,798 | 296,809 | 241,786 | 52,989 |
| Materiales de Administración, Emisión de Documentos y Artículos | 14,471 | 1,219 | 15,690 | 9,778 | 5,584 | 5,912 |
| Alimentos y Utensilios | 22,514 | 1,261 | 23,775 | 19,533 | 15,972 | 4,242 |
| Materias Primas y Materiales de Producción y Comercialización | - | - | - | - | - | - |
| Materiales y Artículos de Construcción y de Reparación | 125,461 | (33,566) | 91,895 | 76,930 | 67,761 | 14,965 |
| Productos Químicos, Farmacéuticos y de Laboratorio | 62,850 | 3,603 | 66,453 | 61,520 | 50,651 | 4,933 |
| Combustibles, Lubricantes y Aditivos | 83,459 | 57 | 83,515 | 75,790 | 56,852 | 7,725 |
| Vestuario, Blancos, Prendas de Protección y Artículos Deportivos | 29,373 | 1,241 | 30,614 | 26,323 | 24,289 | 4,291 |
| Materiales y Suministros Para Seguridad | 1,743 | 995 | 2,738 | 2,118 | 2,108 | 620 |
| Herramientas, Refacciones y Accesorios Menores | 22,903 | 12,216 | 35,118 | 24,818 | 18,567 | 10,300 |
| Servicios Generales | 963,130 | 44,183 | 1,007,314 | 818,274 | 723,859 | 189,039 |
| Servicios Básicos | 94,351 | 21,602 | 115,953 | 100,772 | 92,600 | 15,181 |
| Servicios de Arrendamiento | 194,239 | 12,979 | 207,218 | 171,480 | 155,194 | 35,738 |
| Servicios Profesionales, Científicos, Técnicos y Otros Servicios | 183,860 | 13,299 | 197,159 | 129,546 | 101,321 | 67,613 |
| Servicios Financieros, Bancarios y Comerciales | 41,669 | (5,105) | 36,563 | 33,469 | 32,921 | 3,095 |
| Servicios de Instalación, Reparación, Mantenimiento y Conservación | 336,934 | 4,733 | 341,667 | 301,128 | 272,838 | 40,539 |
| Servicios de Comunicación Social y Publicidad | 27,899 | (2,325) | 25,574 | 16,407 | 12,158 | 9,167 |
| Servicios de Traslado y Viáticos | 2,958 | 495 | 3,453 | 1,692 | 1,606 | 1,761 |
| Servicios Oficiales | 12,494 | 2,000 | 14,494 | 12,892 | 10,168 | 1,602 |
| Otros Servicios Generales | 68,727 | (3,494) | 65,233 | 50,889 | 45,053 | 14,344 |



San Pedro
Garza García

Municipio de San Pedro Garza García, N.L.
Informe de Avance de Gestión Financiera
Cuarto Trimestre 2023

Estado de Analítico del Ejercicio del Presupuesto de Egresos
Clasificación por Objeto del Gasto (Capítulo y Concepto)
Del 1 de enero al 31 de diciembre de 2023
(Miles de Pesos)

| Concepto | Egresos | | | | | Subejercicio 6=(3-4) |
|--|------------------|-------------------------------|--------------------|------------------|------------------|-------------------------|
| | Aprobado 2023 | Ampliaciones / Reducciones | Modificado 2023 | Devengado | Pagado | |
| | 1 | 2 | 3=(1+2) | 4 | 5 | |
| Transferencias, Asignaciones, Subsidios y Otras Ayudas | 458,807 | 24,807 | 483,613 | 433,567 | 421,271 | 50,046 |
| Transferencias Internas y Asignaciones al Sector Público | 138,956 | 5,696 | 144,652 | 139,842 | 139,842 | 4,810 |
| Subsidios y Subvenciones | - | 31,000 | 31,000 | 18,360 | 18,360 | 12,640 |
| Ayudas Sociales | 106,709 | (11,889) | 94,820 | 66,808 | 54,512 | 28,012 |
| Pensiones y Jubilaciones | 213,142 | - | 213,142 | 208,558 | 208,558 | 4,584 |
| Transferencias a Fideicomisos, Mandatos y Otros Análogos | - | - | - | - | - | - |
| Bienes Muebles, Inmuebles E Intangibles | 181,403 | (14,885) | 166,519 | 121,276 | 88,724 | 45,242 |
| Mobiliario y Equipo de Administración | 39,714 | (5,943) | 33,771 | 20,582 | 13,293 | 13,189 |
| Mobiliario y Equipo Educativo y Recreativo | 3,868 | 5,891 | 9,759 | 7,711 | 4,500 | 2,048 |
| Equipo E Instrumental Médico y de Laboratorio | 255 | 1,455 | 1,710 | 1,596 | 1,372 | 114 |
| Vehículos y Equipo de Transporte | 9,312 | 10,174 | 19,485 | 15,938 | 9,935 | 3,548 |
| Equipo de Defensa y Seguridad | - | 4,520 | 4,520 | 4,495 | 4,495 | 25 |
| Maquinaria, Otros Equipos y Herramientas | 41,941 | 2,339 | 44,280 | 34,729 | 32,860 | 9,551 |
| Bienes Inmuebles | 54,124 | (40,006) | 14,118 | 9,100 | 9,100 | 5,018 |
| Activos Intangibles | 32,190 | 6,685 | 38,875 | 27,126 | 13,168 | 11,749 |
| Inversión Pública | 1,557,951 | (41,132) | 1,516,820 | 741,538 | 734,734 | 775,282 |
| Obra Pública en Bienes de Dominio Público | 1,327,296 | (43,610) | 1,283,686 | 668,605 | 661,900 | 615,081 |
| Obra Pública en Bienes Propios | 230,655 | 2,479 | 233,134 | 72,933 | 72,834 | 160,201 |
| Deuda Pública | 9,553 | - | 9,553 | 9,553 | 9,553 | - |
| Amortización de la Deuda Pública | 7,488 | (0) | 7,488 | 7,488 | 7,488 | (0) |
| Intereses de la Deuda Pública | 2,064 | 0 | 2,064 | 2,064 | 2,064 | 0 |
| Total del Gasto | 5,123,289 | 0 | 5,123,289 | 3,938,097 | 3,692,999 | 1,185,192 |



San Pedro
Garza García

Municipio de San Pedro Garza García, N.L.
Informe de Avance de Gestión Financiera
Cuarto Trimestre 2023

Estado de Analítico del Ejercicio del Presupuesto de Egresos
Clasificación Económica (Tipo de Gasto)
Del 1 de enero al 31 de diciembre de 2023
(Miles de pesos)

| Concepto | Egresos | | | | | Subejercicio |
|--|------------------|---------------------------------|--------------------|------------------|------------------|------------------|
| | Aprobado 2023 | Ampliaciones / (Reducciones) | Modificado 2023 | Devengado | Pagado | |
| | 1 | 2 | 3=(1+2) | 4 | 5 | 6=(3-4) |
| Gasto Corriente | 3,161,240 | 56,016 | 3,217,256 | 2,857,167 | 2,651,426 | 360,089 |
| Gasto de Capital | 1,739,354 | (56,016) | 1,683,338 | 862,814 | 823,458 | 820,524 |
| Amortización de la Deuda y Disminución de Pasivos | 9,553 | - | 9,553 | 9,553 | 9,553 | - |
| Pensiones y Jubilaciones | 213,142 | - | 213,142 | 208,563 | 208,563 | 4,579 |
| Participaciones | - | - | - | - | - | - |
| Total del Gasto | 5,123,289 | 0 | 5,123,289 | 3,938,097 | 3,692,999 | 1,185,192 |



San Pedro
Garza García

Municipio de San Pedro Garza García, N.L.
Informe de Avance de Gestión Financiera
Cuarto Trimestre 2023

Estado Analítico del Ejercicio del Presupuesto de Egresos
Clasificación Administrativa
Del 1 de enero al 31 de diciembre de 2023
(Miles de pesos)

| Concepto | Egresos | | | | | Subejercicio 6=(3-4) |
|--|------------------|--------------------------------|--------------------|------------------|------------------|-------------------------|
| | Aprobado 2023 | Ampliaciones/ (Reducciones) | Modificado 2023 | Devengado | Pagado | |
| | 1 | 2 | 3=(1+2) | 4 | 5 | |
| Republicano Ayuntamiento | 21,039 | 1,548 | 22,587 | 18,415 | 17,018 | 4,171 |
| Sec. del Republicano Ayuntamiento | 160,072 | (5,051) | 155,021 | 137,264 | 131,791 | 17,757 |
| Sec. de Finanzas y Tesorería | 121,304 | (6,472) | 114,831 | 97,573 | 94,124 | 17,258 |
| Sec. de Administración | 164,352 | 11,461 | 175,813 | 159,455 | 136,902 | 16,358 |
| Sec. de Cultura y Educación | 153,201 | (9,099) | 144,102 | 132,884 | 116,926 | 11,218 |
| Sec. de Desarrollo Social y Humano | 99,108 | 18,124 | 117,232 | 97,022 | 82,898 | 20,210 |
| Sec. de Ordenamiento y Desarrollo Urbano | 167,034 | (883) | 166,151 | 129,902 | 122,210 | 36,249 |
| Sec. de la Contraloría y Transparencia | 51,945 | (130) | 51,815 | 45,709 | 44,546 | 6,106 |
| Sec. de Infraestructura y Obras Públicas | 57,687 | (3,806) | 53,881 | 48,169 | 46,982 | 5,711 |
| Sec. de Innovación y Participación Ciudadana | 70,546 | (10,585) | 59,961 | 51,531 | 46,911 | 8,430 |
| Sec. de Seguridad Pública | 800,436 | (29,152) | 771,284 | 723,117 | 694,568 | 48,167 |
| Sec. de Servicios Públicos y Medio Ambiente | 679,050 | 36,228 | 715,278 | 626,301 | 575,697 | 88,977 |
| Sec. Particular | 44,912 | (5,071) | 39,842 | 32,112 | 30,320 | 7,730 |
| Sec. General | 22,862 | 32,163 | 55,025 | 39,526 | 38,196 | 15,499 |
| Unidad de Gobierno Para Resultados | 12,403 | (542) | 11,861 | 11,078 | 10,710 | 783 |
| Unidad de Comunicación Estratégica | 39,120 | 2,440 | 41,560 | 34,120 | 29,044 | 7,440 |
| Desarrollo Integral de La Familia - DIF | 154,609 | (6,644) | 147,965 | 135,154 | 123,504 | 12,811 |
| Previsión Social | 275,685 | 55,940 | 331,626 | 326,741 | 304,652 | 4,885 |
| Organismos Descentralizados y Sindicato | 232,886 | (19,537) | 213,349 | 194,701 | 193,502 | 18,648 |
| Intereses de la Deuda y Pago de Sentencias | 6,426 | 1,065 | 7,491 | 5,977 | 4,093 | 1,515 |
| Inversiones Activo Fijo | 181,403 | (14,885) | 166,519 | 121,276 | 88,724 | 45,242 |
| Inversión en Obras Publicas | 1,557,951 | (41,132) | 1,516,820 | 741,538 | 734,734 | 775,282 |
| Amortización de la Deuda | 7,488 | (0) | 7,488 | 7,488 | 7,488 | - |
| Provisiones a Largo Plazo | 41,769 | (5,981) | 35,788 | 21,042 | 17,460 | 14,746 |
| Total del Gasto | 5,123,289 | 0 | 5,123,289 | 3,938,097 | 3,692,999 | 1,185,192 |



Municipio de San Pedro Garza García, N.L.
Informe de Avance de Gestión Financiera
Cuarto Trimestre 2023

Estado de Analítico del Ejercicio del Presupuesto de Egresos
Clasificación Funcional (Finalidad y Función)
Del 1 de enero al 31 de diciembre de 2023
(Miles de pesos)

| Concepto | Egresos | | | | | Subejercicio 6=(3-4) |
|---|------------------|---------------------------------|--------------------|------------------|------------------|-------------------------|
| | Aprobado 2023 | Ampliaciones / (Reducciones) | Modificado 2023 | Devengado | Pagado | |
| | 1 | 2 | 3=(1+2) | 4 | 5 | |
| Gobierno | 1,884,041 | -26,472 | 1,857,569 | 1,604,155 | 1,484,861 | 253,414 |
| Legislación | 21,006 | 1,485 | 22,491 | 18,335 | 16,941 | 4,156 |
| Justicia | 24,522 | 5,255 | 29,778 | 23,071 | 22,903 | 6,707 |
| Coordinación de la Política de Gobierno | 563,220 | (85,454) | 477,766 | 351,666 | 332,982 | 126,100 |
| Asuntos Financieros y Hacendarios | 140,205 | (2,300) | 137,906 | 107,938 | 95,258 | 29,968 |
| Asuntos de Orden Público y de Seguridad Interior | 869,789 | (23,645) | 846,143 | 779,309 | 748,987 | 66,834 |
| Otros Servicios Generales | 265,299 | 78,187 | 343,486 | 323,837 | 267,790 | 19,649 |
| Desarrollo Social | 3,024,176 | (6,792) | 3,017,384 | 2,107,785 | 1,983,231 | 909,600 |
| Protección Ambiental | 134,031 | 32,880 | 166,911 | 118,059 | 110,084 | 48,852 |
| Vivienda y Servicios a la Comunidad | 1,767,584 | (51,822) | 1,715,762 | 1,143,703 | 1,076,079 | 572,059 |
| Salud | 81,422 | (94) | 81,328 | 51,499 | 50,706 | 29,829 |
| Recreación, Cultura y Otras Manifestaciones Sociales | 513,514 | 21,095 | 534,610 | 372,815 | 348,945 | 161,794 |
| Educación | 34,902 | 4,506 | 39,408 | 31,570 | 28,208 | 7,838 |
| Protección Social | 330,254 | 9,322 | 339,576 | 314,749 | 298,292 | 24,827 |
| Otros Asuntos Sociales | 162,468 | (22,679) | 139,789 | 75,389 | 70,917 | 64,400 |
| Desarrollo Económico | 14,569 | 27,436 | 42,005 | 27,910 | 27,045 | 14,094 |
| Otras Industrias y Otros Asuntos Económicos | 14,569 | 27,436 | 42,005 | 27,910 | 27,045 | 14,094 |
| Otras no Clasificadas en Funciones Anteriores | 200,503 | 5,828 | 206,331 | 198,247 | 197,861 | 8,084 |
| Transacciones de la Deuda Pública / Costo Financiero de la Deuda | 9,553 | - | 9,553 | 9,553 | 9,553 | - |
| Transferencias, Participaciones y Aportaciones entre Diferentes Niveles y Ordenes de Gobierno | 190,950 | 5,828 | 196,778 | 188,694 | 188,309 | 8,084 |
| Total | 5,123,289 | 0 | 5,123,289 | 3,938,097 | 3,692,989 | 1,185,192 |



San Pedro
Garza García

Municipio de San Pedro Garza García, N.L.
Informe de Avance de Gestión Financiera
Cuarto Trimestre 2023

Ley de Disciplina Financiera





San Pedro
Garza García

Municipio de San Pedro Garza García, N.L.
Informe de Avance de Gestión Financiera
Cuarto Trimestre 2023

Estado de Situación Financiera Detallado - LDF
Formato 1
Al 31 de diciembre de 2023 y al 31 de diciembre de 2022
(Miles de pesos)

| Concepto | 2023 | 2022 | Concepto | 2023 | 2022 |
|--|-----------|-----------|---|---------|---------|
| ACTIVO | | | PASIVO | | |
| Activo Circulante | | | Pasivo Circulante | | |
| a. Efectivo y Equivalentes | 2,668,952 | 2,041,024 | a. Cuentas por Pagar a Corto Plazo | 293,376 | 205,804 |
| (a=a1+a2+a3+a4+a5+a6+a7) | | | (a=a1+a2+a3+a4+a5+a6+a7+a8+a9) | | |
| a1) Efectivo | 942 | 925 | a1) Servicios Personales por Pagar a Corto Plazo | - | - |
| a2) Bancos/Tesorería | 525,472 | 250,397 | a2) Proveedores por Pagar a Corto Plazo | 258,621 | 173,751 |
| a3) Bancos/Dependencias y Otros | - | - | a3) Contratistas por Obras Públicas por Pagar a Corto Plazo | 2,183 | 1,676 |
| a4) Inversiones Temporales (Hasta 3 meses) | 2,138,540 | 1,785,705 | a4) Participaciones y Aportaciones por Pagar a Corto Plazo | - | - |
| a5) Fondos con Afectación Específica | - | - | a5) Transferencias Otorgadas por Pagar a Corto Plazo | - | - |
| a6) Depósitos de Fondos de Terceros en Garantía y/o Administración | 3,998 | 3,998 | a6) Intereses, Comisiones y Otros Gastos de la Deuda Pública por Pagar a Corto Plazo | - | - |
| a7) Otros Efectivos y Equivalentes | - | - | a7) Retenciones y Contribuciones por Pagar a Corto Plazo | 31,858 | 28,778 |
| b. Derechos a Recibir Efectivo o Equivalentes (b=b1+b2+b3+b4+b5+b6+b7) | 22,251 | 14,080 | a8) Devoluciones de la Ley de Ingresos por Pagar a Corto Plazo | - | - |
| b1) Inversiones Financieras de Corto Plazo | - | - | a9) Otras Cuentas por Pagar a Corto Plazo | 714 | 1,600 |
| b2) Cuentas por Cobrar a Corto Plazo | - | - | b. Documentos por Pagar a Corto Plazo (b=b1+b2+b3) | - | - |
| b3) Deudores Diversos por Cobrar a Corto Plazo | 22,248 | 14,078 | b1) Documentos Comerciales por Pagar a Corto Plazo | - | - |
| b4) Ingresos por Recuperar a Corto Plazo | - | - | b2) Documentos con Contratistas por Obras Públicas por Pagar a Corto Plazo | - | - |
| b5) Deudores por Anticipos de la Tesorería a Corto Plazo | - | - | b3) Otros Documentos por Pagar a Corto Plazo | - | - |
| b6) Préstamos Otorgados a Corto Plazo | - | - | c. Porción a Corto Plazo de la Deuda Pública a Largo Plazo (c=c1+c2) | 8,025 | 7,492 |
| b7) Otros Derechos a Recibir Efectivo o Equivalentes a Corto Plazo | 3 | 3 | c1) Porción a Corto Plazo de la Deuda Pública | - | - |
| c. Derechos a Recibir Bienes o Servicios (c=c1+c2+c3+c4+c5) | 168,811 | 278,052 | c2) Porción a Corto Plazo de Arrendamiento Financiero | 8,025 | 7,492 |
| c1) Anticipo a Proveedores por Adquisición de Bienes y Prestación de Servicios a Corto Plazo | 4,096 | 11,106 | d. Títulos y Valores a Corto Plazo | - | - |
| c2) Anticipo a Proveedores por Adquisición de Bienes Inmuebles y Muebles a Corto Plazo | - | - | e. Pasivos Diferidos a Corto Plazo (e=e1+e2+e3) | 11 | 11 |
| c3) Anticipo a Proveedores por Adquisición de Bienes Intangibles a Corto Plazo | - | - | e1) Ingresos Cobrados por Adelantado a Corto Plazo | - | - |
| c4) Anticipo a Contratistas por Obras Públicas a Corto Plazo | 164,716 | 266,946 | e2) Intereses Cobrados por Adelantado a Corto Plazo | - | - |
| c5) Otros Derechos a Recibir Bienes o Servicios a Corto Plazo | - | - | e3) Otros Pasivos Diferidos a Corto Plazo | 11 | 11 |
| d. Inventarios (d=d1+d2+d3+d4+d5) | - | - | f. Fondos y Bienes de Terceros en Garantía y/o Administración a Corto Plazo (f=f1+f2+f3+f4+f5+f6) | 39,595 | 8,503 |
| d1) Inventario de Mercancías para Venta | - | - | f1) Fondos en Garantía a Corto Plazo | 37,631 | 7,302 |
| d2) Inventario de Mercancías Terminadas | - | - | f2) Fondos en Administración a Corto Plazo | - | 1,201 |
| d3) Inventario de Mercancías en Proceso de Elaboración | - | - | f3) Fondos Contingentes a Corto Plazo | - | - |
| d4) Inventario de Materias Primas, Materiales y Suministros para Producción | - | - | f4) Fondos de Fideicomisos, Mandatos y Contratos Análogos a Corto Plazo | - | - |
| d5) Bienes en Tránsito | - | - | f5) Otros Fondos de Terceros en Garantía y/o Administración a Corto Plazo | - | - |
| e. Almacenes | - | - | f6) Valores y Bienes en Garantía a Corto Plazo | - | - |
| f. Estimación por Pérdida o Deterioro de Activos Circulantes (f=f1+f2) | - | - | g. Provisiones a Corto Plazo (g=g1+g2+g3) | - | - |
| f1) Estimaciones para Cuentas Incobrables por Derechos a Recibir Efectivo o Equivalentes | - | - | g1) Provisión para Demandas y Juicios a Corto Plazo | - | - |
| f2) Estimación por Deterioro de Inventarios | - | - | g2) Provisión para Contingencias a Corto Plazo | - | - |
| g. Otros Activos Circulantes (g=g1+g2+g3+g4) | - | - | g3) Otras Provisiones a Corto Plazo | - | - |
| g1) Valores en Garantía | - | - | h. Otros Pasivos a Corto Plazo (h=h1+h2+h3) | 413 | 368 |
| g2) Bienes en Garantía (excluye depósitos de fondos) | - | - | h1) Ingresos por Clasificar | 413 | 368 |
| g3) Bienes Derivados de Embargos, Decomisos, Aseguramientos y Dación en Pago | - | - | h2) Recaudación por Participar | - | - |
| g4) Adquisición con Fondos de Terceros | - | - | h3) Otros Pasivos Circulantes | - | - |
| IA. Total de Activos Circulantes (IA = a + b + c + d + e + f + g) | 2,860,014 | 2,333,156 | IIA. Total de Pasivos Circulantes (IIA = a + b + c + d + e + f + g + h) | 341,419 | 222,178 |



San Pedro
Garza García

Municipio de San Pedro Garza García, N.L.
Informe de Avance de Gestión Financiera
Cuarto Trimestre 2023

Estado de Situación Financiera Detallado – LDF
Formato 1
Al 31 de diciembre de:
(Miles de pesos)

| Concepto | 2023 | 2022 | Concepto | 2023 | 2022 |
|---|------------------|------------------|--|------------------|------------------|
| Activo No Circulante | | | Pasivo No Circulante | | |
| a. Inversiones Financieras a Largo Plazo | 206,692 | 185,365 | a. Cuentas por Pagar a Largo Plazo | - | - |
| b. Derechos a Recibir Efectivo o Equivalentes a Largo Plazo | - | - | b. Documentos por Pagar a Largo Plazo | - | - |
| c. Bienes Inmuebles, Infraestructura y Construcciones en Proceso | 2,942,748 | 2,181,218 | c. Deuda Pública a Largo Plazo | 17,798 | 25,820 |
| d. Bienes Muebles | 1,306,512 | 1,223,967 | d. Pasivos Diferidos a Largo Plazo | - | - |
| e. Activos Intangibles | 114,284 | 92,673 | e. Fondos y Bienes de Terceros en Garantía y/o en Administración a Largo Plazo | - | - |
| f. Depreciación, Deterioro y Amortización Acumulada de Bienes | (1,240,079) | (1,086,891) | f. Provisiones a Largo Plazo | 493,249 | 414,306 |
| g. Activos Diferidos | 60,414 | 60,414 | | | |
| h. Estimación por Pérdida o Deterioro de Activos no Circulantes | - | - | II B. Total de Pasivos No Circulantes (II B = a + b + c + d + e + f) | 511,048 | 440,126 |
| i. Otros Activos no Circulantes | - | - | | | |
| II B. Total de Activos No Circulantes (II B = a + b + c + d + e + f + g + h + i) | 3,390,571 | 2,656,746 | II. Total del Pasivo (II = II A + II B) | 852,467 | 662,304 |
| I. Total del Activo (I = IA + II B) | 6,250,586 | 4,989,902 | | | |
| | | | HACIENDA PÚBLICA/PATRIMONIO | | |
| | | | IIIA. Hacienda Pública/Patrimonio Contribuido (IIIA = a + b + c) | 8,369 | 8,369 |
| | | | a. Aportaciones | - | - |
| | | | b. Donaciones de Capital | 8,369 | 8,369 |
| | | | c. Actualización de la Hacienda Pública/Patrimonio | - | - |
| | | | IIIB. Hacienda Pública/Patrimonio Generado (IIIB = a + b + c + d + e) | 5,389,750 | 4,319,228 |
| | | | a. Resultados del Ejercicio (Ahorro/ Desahorro) | 1,093,530 | 916,560 |
| | | | b. Resultados de Ejercicios Anteriores | 4,082,536 | 3,189,740 |
| | | | c. Revalúos | 60,971 | 60,971 |
| | | | d. Reservas | - | - |
| | | | e. Rectificaciones de Resultados de Ejercicios Anteriores | 152,713 | 151,958 |
| | | | IIIC. Exceso o Insuficiencia en la Actualización de la Hacienda Pública/Patrimonio (IIIC=a+b) | | |
| | | | a. Resultado por Posición Monetaria | - | - |
| | | | b. Resultado por Tenencia de Activos no Monetarios | - | - |
| | | | III. Total Hacienda Pública/Patrimonio (III = IIIA + IIIB + IIIC) | 5,398,119 | 4,327,598 |
| | | | IV. Total del Pasivo y Hacienda Pública/Patrimonio (IV = II + III) | 6,250,586 | 4,989,902 |



San Pedro
Garza García

Municipio de San Pedro Garza García, N.L.
Informe de Avance de Gestión Financiera
Cuarto Trimestre 2023

Estado Analítico de la Deuda Pública y Otros Pasivos - LDF
Formato 2
Del 1 de enero al 31 de diciembre de 2023
(Miles de pesos)

| Denominación de la Deuda Pública y Otros Pasivos | Saldo | Disposiciones del Periodo (e) | Amortizaciones del Periodo (f) | Revaluaciones, Reclasificaciones y Otros Ajustes (g) | Saldo Final del Periodo (h) | Pago de Intereses del Periodo (i) | Pago de Comisiones y demás costos asociados durante el Periodo (j) |
|--|--------------------------------|-------------------------------|--------------------------------|--|-----------------------------|-----------------------------------|--|
| | al 31 de diciembre de 2022 (d) | | | | h=d+e-f+g | | |
| 1. Deuda Pública (1=A+B) | 33,312 | | (7,488) | | 25,824 | 2,064 | |
| A. Corto Plazo (A=a1+a2+a3) | 7,492 | | (7,488) | 5,964 | 5,968 | | |
| a1) Instituciones de Crédito | | | | | | | |
| a2) Títulos y Valores | | | | | | | |
| a3) Arrendamientos Financieros | 7,492 | | (7,488) | 5,964 | 5,968 | | |
| B. Largo Plazo (B=b1+b2+b3) | 25,820 | | | | 19,856 | | |
| b1) Instituciones de Crédito | | | | | | | |
| b2) Títulos y Valores | | | | | | | |
| b3) Arrendamientos Financieros | 25,820 | | | (5,964) | 19,856 | | |
| 2. Otros Pasivos | 628,992 | | | 197,651 | 826,643 | | |
| 3. Total de la Deuda Pública y Otros Pasivos (3=1+2) | 662,304 | | | | 852,467 | | |



San Pedro
Garza García

Municipio de San Pedro Garza García, N.L.
Informe de Avance de Gestión Financiera
Cuarto Trimestre 2023

Informe Analítico de Obligaciones Diferentes de Financiamiento - LDF
Formato 3
Al 31 de diciembre de 2023
(Miles de pesos)

| Denominación de las Obligaciones Diferentes de Financiamiento | Fecha del Contrato | Fecha de inicio del proyecto | Fecha de vencimiento del proyecto | Monto de la inversión | Plazo pactado meses | Monto promedio mensual de pago | Monto pagado al 31 de Diciembre 2023 | Saldo por pagar al 31 de Diciembre 2023 |
|---|--------------------|------------------------------|-----------------------------------|-----------------------|---------------------|--------------------------------|--------------------------------------|---|
| A. Asociaciones Público Privadas (APP's) | | | | | | | | |
| Thousand International Companies S.A. de C.V. | 01-mar-15 | 01-mar-15 | 01-dic-26 | 380,447 | 142 | 796 | 354,627 | 25,820 |
| Total | | | | 380,447 | | 796 | 354,627 | 25,820 |
| B. Otros Instrumentos 1 | | | | | | | | |
| Value Arrendadora S.A.DE.C.V. Sofom Er Valu | 01-ago-23 | 01-ago-23 | 31-jul-27 | 214,740 | 48 | 4,471 | 26,842 | 187,897 |
| Value Arrendadora S.A.DE.C.V. Sofom Er Valu | 01-dic-22 | 01-dic-22 | 01-dic-26 | 94,081 | 48 | 1,958 | 24,256 | 69,824 |
| Start Banregio S.A. de C.V. Sof Er Ban Gr Fi | 24-ago-21 | 01-oct-21 | 30-sep-26 | 39,471 | 60 | 657 | 14,527 | 24,944 |
| Start Banregio S.A. de C.V. Sof Er Ban Gr Fi | 20-ago-21 | 20-ago-21 | 10-ago-26 | 10,164 | 60 | 170 | 5,080 | 5,084 |
| Start Banregio S.A. de C.V. Sof Er Ban Gr Fi | 20-ago-21 | 20-ago-21 | 20-jul-25 | 25,377 | 47 | 539 | 15,894 | 9,482 |
| Start Banregio S.A. de C.V. Sof Er Ban Gr Fi | 24-ago-21 | 01-oct-21 | 31-ene-25 | 14,498 | 40 | 362 | 8,042 | 6,456 |
| Ssnl Servicios Sustentables NI S.A. de C.V. | 01-ene-22 | 01-ene-22 | 31-dic-24 | 89,354 | 36 | 2,481 | 24,552 | 64,802 |
| Documentación Integral, S.A. de C.V. | 27-ago-21 | 30-sep-21 | 29-sep-24 | 4,427 | 36 | 123 | 3,083 | 1,344 |
| Regiomontana de Gas S.A. | 01-ene-22 | 01-ene-22 | 29-sep-24 | 377 | 33 | 11 | 89 | 288 |
| Apex Simulación y Tecnología S.A. de C.V. | 01-ene-22 | 01-ene-22 | 29-sep-24 | 1,147 | 33 | 35 | 860 | 287 |
| Forte Comunicaciones S.A. de C.V. | 01-ene-22 | 01-ene-22 | 29-sep-24 | 17,299 | 33 | 525 | 12,561 | 4,737 |
| Internacional Track de México S.A. de C.V. | 16-ago-22 | 16-ago-22 | 29-sep-24 | 86 | 25 | 3 | 37 | 49 |
| Climas y Calefacciones del Valle S.A. de C.V. | 01-ene-23 | 01-ene-23 | 29-sep-24 | 416 | 21 | 20 | 208 | 208 |
| Elevadores Schindler S.A. de C.V. | 01-ene-23 | 01-ene-23 | 29-sep-24 | 309 | 21 | 15 | 171 | 138 |
| Laura Patricia Ibarra Rodriguez | 05-jul-23 | 05-jul-23 | 29-sep-24 | 2,125 | 15 | 143 | 850 | 1,275 |
| Simple Pharma de Mexico, S.A. de C.V. | 01-abr-23 | 01-abr-23 | 29-sep-24 | 1,529 | 18 | 85 | 456 | 1,073 |
| Garza Garcia y Asociados Bufete Jur. S.C. | 01-abr-23 | 01-abr-23 | 29-sep-24 | 3,800 | 18 | 211 | 3,631 | 169 |
| Clean Alta S.A de C.V | 30-may-23 | 08-ago-23 | 29-sep-24 | 17,147 | 14 | 1,247 | 6,810 | 10,337 |
| Psicree, Psicología Crec y Ed S de RL | 01-jul-23 | 01-jul-23 | 29-sep-24 | 1,061 | 15 | 71 | 373 | 689 |
| Value Arrendadora S.A. de C.V. Sofom E | 27-sep-21 | 27-sep-21 | 21-sep-24 | 34,834 | 36 | 972 | 23,222 | 11,611 |



Municipio de San Pedro Garza García, N.L.
Informe de Avance de Gestión Financiera
Cuarto Trimestre 2023

Informe Analítico de Obligaciones Diferentes de Financiamiento - LDF

Formato 3

Al 31 de diciembre de 2023

(Miles de pesos)

| Denominación de las Obligaciones Diferentes de Financiamiento | Fecha del Contrato | Fecha de inicio del proyecto | Fecha de vencimiento del proyecto | Monto de la inversión | Plazo pactado meses | Monto promedio mensual de pago | Monto pagado al 31 de Diciembre 2023 | Saldo por pagar al 31 de Diciembre 2023 |
|---|--------------------|------------------------------|-----------------------------------|-----------------------|---------------------|--------------------------------|--------------------------------------|---|
| Gissamex, S.A. de C.V. | 16-feb-23 | 16-feb-23 | 16-sep-24 | 3,306 | 19 | 174 | 1,827 | 1,479 |
| Cartodata 2.0, S.C. | 08-abr-22 | 08-abr-22 | 09-sep-24 | 19,670 | 29 | 676 | 12,887 | 6,783 |
| Qualitas Compañía de Seguros S.A. de C.V. | 17-jul-23 | 31-jul-23 | 31-jul-24 | 5,099 | 12 | 424 | 2,225 | 2,874 |
| Jauregui Ruiz Oddir | 30-jun-23 | 01-jul-23 | 30-jun-24 | 702 | 12 | 58 | 574 | 128 |
| Ignacio Garcia Ugarte | 30-jun-23 | 01-jul-23 | 30-jun-24 | 689 | 12 | 57 | 230 | 459 |
| Gerardo Guadalupe Elizondo Guajardo | 30-jun-23 | 01-jul-23 | 30-jun-24 | 498 | 12 | 41 | 345 | 153 |
| Heriberto Reyes Sepulveda | 30-jun-23 | 01-jul-23 | 30-jun-24 | 498 | 12 | 41 | 166 | 332 |
| Zorrilla Fierro Cecilia | 30-jun-23 | 01-jul-23 | 30-jun-24 | 554 | 12 | 46 | 450 | 104 |
| Eliud Gerardo Alcala Gamez | 30-jun-23 | 01-jul-23 | 30-jun-24 | 554 | 12 | 46 | 138 | 415 |
| Galvan Villanueva Karla Cecilia | 30-jun-23 | 01-jul-23 | 30-jun-24 | 292 | 12 | 24 | 217 | 75 |
| Dade Reyes Arturo Travis | 30-jun-23 | 01-jul-23 | 30-jun-24 | 383 | 12 | 32 | 128 | 255 |
| Garay Mendoza Domingo | 30-jun-23 | 01-jul-23 | 30-jun-24 | 498 | 12 | 41 | 348 | 149 |
| Eduardo Salvador Gomez Garcia | 30-jun-23 | 01-jul-23 | 30-jun-24 | 498 | 12 | 41 | 166 | 332 |
| Gonzalez Treviño Gerardo | 30-jun-23 | 01-jul-23 | 30-jun-24 | 498 | 12 | 41 | 166 | 332 |
| Carolina Gonzalez Camillo | 30-jun-23 | 01-jul-23 | 30-jun-24 | 383 | 12 | 32 | 128 | 255 |
| Jose de Jesus Hinojosa Alonso | 30-jun-23 | 01-jul-23 | 30-jun-24 | 383 | 12 | 32 | 128 | 255 |
| María de Los Angeles Garcia Rodriguez | 30-jun-23 | 01-jul-23 | 30-jun-24 | 600 | 12 | 50 | 203 | 397 |
| 123Mobilite, S.A.P.I. de C.V. | 30-jun-23 | 01-jul-23 | 30-jun-24 | 1,601 | 12 | 133 | 534 | 1,067 |
| Carlos Garza Garibay | 30-jun-23 | 01-jul-23 | 30-jun-24 | 525 | 12 | 44 | 51 | 474 |
| Domingo Ulises de Luna Paz | 30-jun-23 | 01-jul-23 | 30-jun-24 | 301 | 12 | 25 | 289 | 12 |



Municipio de San Pedro Garza García, N.L.
Informe de Avance de Gestión Financiera
Cuarto Trimestre 2023

Informe Analítico de Obligaciones Diferentes de Financiamiento - LDF
Formato 3
Al 31 de diciembre de 2023
(Miles de pesos)

| Denominación de las Obligaciones Diferentes de Financiamiento | Fecha del Contrato | Fecha de inicio del proyecto | Fecha de vencimiento del proyecto | Monto de la inversión | Plazo pactado meses | Monto promedio mensual de pago | Monto pagado al 31 de Diciembre 2023 | Saldo por pagar al 31 de Diciembre 2023 |
|---|--------------------|------------------------------|-----------------------------------|-----------------------|---------------------|--------------------------------|--------------------------------------|---|
| Ancer Ochoa Jorge Abraham | 26-jun-23 | 01-jul-23 | 30-jun-24 | 110 | 12 | 9 | 68 | 42 |
| Jose Luis Gonzalez Perez | 30-jun-23 | 01-jul-23 | 30-jun-24 | 165 | 12 | 14 | - | 165 |
| Axel Ramon Schwartz Velasco | 30-jun-23 | 01-jul-23 | 30-jun-24 | 440 | 12 | 37 | 323 | 117 |
| Reyna Guerra Jose Manuel | 01-jun-23 | 01-jul-23 | 30-jun-24 | 500 | 12 | 42 | 331 | 169 |
| Inmobiliaria Geneo, Sa de C.V. | 01-dic-22 | 01-dic-22 | 31-may-24 | 1,605 | 18 | 89 | 744 | 860 |
| Soluciones Digitales de Mexico, S.C. | 30-may-23 | 01-jun-23 | 31-may-24 | 501 | 12 | 42 | 261 | 240 |
| Asociacion Alzheimer de Mty. A.C. | 24-may-23 | 24-may-23 | 24-may-24 | 309 | 12 | 26 | 223 | 86 |
| Provedora Esc. y de Of de NI S.A. de C.V. | 11-may-23 | 11-may-23 | 30-abr-24 | 3,600 | 12 | 308 | 838 | 2,762 |
| Christus Mugerza Sistemas Hospitalarios | 01-may-23 | 01-may-23 | 30-abr-24 | 2,414 | 12 | 201 | 1,118 | 1,296 |
| Plantasfalto S.A. de C.V. | 20-jul-23 | 20-jul-23 | 30-abr-24 | 61,735 | 9 | 6,585 | 30,700 | 31,035 |
| Plantasfalto S.A. de C.V. | 20-jul-23 | 20-jul-23 | 30-abr-24 | 4,233 | 9 | 451 | 2,131 | 2,102 |
| Centro Eure S.C. | 12-may-23 | 15-may-23 | 31-mar-24 | 3,963 | 11 | 375 | 2,642 | 1,321 |
| Simple Pharma de Mexico, S.A. de C.V. | 14-mar-23 | 01-abr-23 | 31-mar-24 | 150 | 12 | 12 | 68 | 82 |
| Endo Laser Microquirurgico, S.A. de C.V. | 14-mar-23 | 01-abr-23 | 31-mar-24 | 600 | 12 | 50 | 599 | 1 |
| Editorial Monterrey S.A. | 12-ago-23 | 12-ago-23 | 31-mar-24 | 1,161 | 8 | 152 | 697 | 464 |
| Gizenet S.A. de C.V. | 24-mar-23 | 26-mar-23 | 25-mar-24 | 1,364 | 12 | 114 | 1,137 | 227 |
| Cyan Media Lab, S.A de C.V | 15-may-23 | 15-mar-24 | 15-mar-24 | 1,334 | 1 | 1,334 | 934 | 400 |
| Escuela de Esp. Para Contadores Pro. Ac | 01-dic-22 | 01-dic-22 | 28-feb-24 | 1,246 | 15 | 83 | 732 | 515 |
| Jesús Gómez de León | 15-nov-22 | 15-nov-22 | 14-feb-24 | 1,205 | 15 | 80 | 1,124 | 80 |
| Estancia La Sierra Para Pac.Psiquia.A.C. | 01-ene-22 | 01-ene-22 | 31-dic-23 | 1,584 | 24 | 66 | 809 | 776 |



San Pedro
Garza García

Municipio de San Pedro Garza García, N.L.
Informe de Avance de Gestión Financiera
Cuarto Trimestre 2023

Informe Analítico de Obligaciones Diferentes de Financiamiento - LDF

Formato 3

Al 31 de diciembre de 2023

(Miles de pesos)

| Denominación de las Obligaciones Diferentes de Financiamiento | Fecha del Contrato | Fecha de inicio del proyecto | Fecha de vencimiento del proyecto | Monto de la inversión | Plazo pactado meses | Monto promedio mensual de pago | Monto pagado al 31 de Diciembre 2023 | Saldo por pagar al 31 de Diciembre 2023 |
|---|--------------------|------------------------------|-----------------------------------|-----------------------|---------------------|--------------------------------|--------------------------------------|---|
| Alarmas y Protección Integral de México | 01-ene-22 | 01-ene-22 | 31-dic-23 | 55 | 24 | 2 | - | 55 |
| Recursos Humanos Nacionales, S.A. de C.V. | 01-ene-22 | 01-ene-22 | 31-dic-23 | 1,530 | 24 | 64 | 1,437 | 93 |
| Sanivac del Norte S.A. de C.V. | 01-ene-22 | 01-ene-22 | 31-dic-23 | 1,148 | 24 | 48 | 591 | 557 |
| Alarmas y Protección Integral de México | 04-ene-22 | 04-ene-22 | 31-dic-23 | 110 | 24 | 5 | 101 | 9 |
| Gama Elevadores Mex. Americanos S.A. de C.V. | 08-abr-22 | 01-ago-22 | 31-dic-23 | 79 | 17 | 5 | - | 79 |
| Hospital de Ginecología y Obstetr Sa de | 23-dic-22 | 01-ene-23 | 31-dic-23 | 30,000 | 12 | 2,505 | 29,987 | 13 |
| H. S. P San Pedro Hospital S.A. de C.V. | 20-dic-22 | 01-ene-23 | 31-dic-23 | 24,000 | 12 | 2,004 | 23,566 | 434 |
| Christus Muguerza Sistemas Hospitalarios | 12-dic-22 | 01-ene-23 | 31-dic-23 | 31,000 | 12 | 2,589 | 30,931 | 69 |
| Fundación Santos y de La Garza Evia IBP | 20-dic-22 | 01-ene-23 | 31-dic-23 | 10,000 | 12 | 835 | 9,048 | 952 |
| Servicios Gasolineros de México S.A. de C.V. | 30-nov-22 | 01-ene-23 | 31-dic-23 | 80,000 | 12 | 6,681 | 75,212 | 4,788 |
| Gpl Consultores, S.C. | 12-ene-23 | 12-ene-23 | 31-dic-23 | 557 | 12 | 48 | 232 | 325 |
| Interfactura SAPI S.A de C.V. | 16-dic-22 | 01-dic-23 | 31-dic-23 | 237 | 1 | 241 | 175 | 62 |
| Cargo Móvil, SAPI de C.V. | 06-dic-22 | 01-ene-23 | 31-dic-23 | 464 | 12 | 39 | 351 | 113 |
| Internacional Track De Mexico S.A DE C.V. | 01-ene-23 | 01-ene-23 | 31-dic-23 | 1,562 | 12 | 130 | 1,476 | 86 |
| Servicios de Apoyo Metropolitano S.A. de C.V. | 23-ene-23 | 23-ene-23 | 31-dic-23 | 565 | 11 | 50 | 91 | 474 |
| Alarmas y Productos S.A de C.V. | 01-sep-22 | 01-sep-22 | 31-dic-23 | 36 | 16 | 2 | - | 36 |
| Park Up SAPI De C.V. | 01-ene-23 | 01-ene-23 | 31-dic-23 | 1,240 | 12 | 104 | 1,097 | 143 |
| Simeprode | 01-ene-23 | 01-ene-23 | 31-dic-23 | 12,870 | 12 | 1,075 | 12,837 | 33 |
| Arturo Gonzalez Villareal | 01-ene-23 | 01-ene-23 | 31-dic-23 | 360 | 12 | 30 | 331 | 29 |



San Pedro
Garza García

Municipio de San Pedro Garza García, N.L.
Informe de Avance de Gestión Financiera
Cuarto Trimestre 2023

Informe Analítico de Obligaciones Diferentes de Financiamiento - LDF
Formato 3
Al 31 de diciembre de 2023
(Miles de pesos)

| Denominación de las Obligaciones Diferentes de Financiamiento | Fecha del Contrato | Fecha de inicio del proyecto | Fecha de vencimiento del proyecto | Monto de la inversión | Plazo pactado meses | Monto promedio mensual de pago | Monto pagado al 31 de Diciembre 2023 | Saldo por pagar al 31 de Diciembre 2023 |
|---|--------------------|------------------------------|-----------------------------------|-----------------------|---------------------|--------------------------------|--------------------------------------|---|
| Alamas y Protección Integral de México | 01-ene-22 | 01-ene-22 | 31-dic-23 | 55 | 24 | 2 | - | 55 |
| Recursos Humanos Nacionales, S.A. de C.V. | 01-may-23 | 01-may-23 | 31-dic-23 | 850 | 8 | 106 | 768 | 81 |
| Poder Judicial del Estado, N.L. | 01-feb-23 | 01-feb-23 | 31-dic-23 | 794 | 11 | 73 | 76 | 718 |
| Poder Judicial del Estado, N.L. | 01-ene-23 | 01-ene-23 | 31-dic-23 | 381 | 12 | 32 | 93 | 288 |
| Antonio Guajardo Lara | 25-ene-23 | 25-ene-23 | 30-dic-23 | 1,566 | 11 | 140 | 666 | 900 |
| Jeremi Alan de la Cruz Vásquez | 17-jul-23 | 17-dic-23 | 17-dic-23 | 840 | 1 | 840 | 761 | 79 |
| Soporte Medico Movil, S.A. De C.V. | 02-may-23 | 02-may-23 | 15-dic-23 | 1,305 | 7 | 175 | 535 | 770 |
| Servicios Integrados del Noreste S.A. de C.V. | 20-jun-23 | 20-jun-23 | 15-dic-23 | 1,653 | 6 | 282 | 919 | 734 |
| Constructora Treku, S.A. de C.V. | 05-may-23 | 09-jun-23 | 09-dic-23 | 1,700 | 6 | 282 | 654 | 1,046 |
| Grupo Mva Monterrey, S.A. de C.V. | 25-feb-22 | 01-abr-22 | 30-sep-23 | 1,302 | 18 | 72 | - | 1,302 |
| Garza Garcia y Asociados Bufete Jur. Sc | 28-jun-22 | 28-jun-22 | 31-ago-23 | 2,537 | 14 | 180 | 2,255 | 282 |
| Jose de Jesus Bernardo Aguado Santos | 01-jul-22 | 01-jul-22 | 30-jun-23 | 477 | 12 | 40 | - | 477 |
| Ar Radiologia Integral, Sapi de C.V. | 25-abr-23 | 01-may-23 | 31-may-23 | 250 | 1 | 253 | 210 | 40 |
| Subtotal B. Otros Instrumentos 1 | | | | 902,889 | | 44,618 | 430,159 | 472,730 |



Informe Analítico de Obligaciones Diferentes de Financiamiento - LDF
Formato 3
Al 31 de diciembre de 2023
(Miles de pesos)

| CONTRATO | Denominación de Las Obligaciones Diferentes de Financiamiento | Fecha del Contrato | Fecha de inicio del proyecto | Fecha de vencimiento del proyecto | Monto de la inversión | Plazo pactado (Días) | Monto promedio mensual de pago | Monto pagado al 31 de Diciembre de 2023 | Saldo por pagar al 31 de Diciembre de 2023 |
|---------------------------------|---|--------------------|------------------------------|-----------------------------------|-----------------------|----------------------|--------------------------------|---|--|
| B. Otros Instrumentos 2. | | | | | | | | | |
| MSP-OPM-RP-058/23-CP | Remodelación de Las Oficinas de La Dirección de Asuntos Jurídicos, en El Municipio de San Pedro Garza García, N.L. | 01-dic-23 | 04-dic-23 | 29-ago-24 | 42,500 | 270 | 3,350 | 12,320 | 30,180 |
| MSP-OPM-RP-PC-057/23-CP | Regeneración Parque Jardines Del Valle (Etapa B) Mas Mobiliario, en El Municipio de San Pedro Garza García, N.L. | 01-dic-23 | 04-dic-23 | 30-jun-24 | 11,362 | 210 | 1,151 | 2,910 | 8,453 |
| MSP-OPM-RP-050/23-CP | Pluvial La Leona / Complemento de Equipamiento Estacionamiento La Leona, en El Municipio de San Pedro Garza García, N.L. | 09-nov-23 | 13-nov-23 | 10-may-24 | 9,000 | 180 | 1,064 | 2,184 | 6,816 |
| MSP-OPM-RP-046/23-CP | Obra Civil y Eléctrica Para El Bajado de Cables en El Centro de Salud / Bajada de Cableado Del Centro de Salud, en El Municipio de San Pedro Garza García, Nuevo León. | 27-oct-23 | 30-oct-23 | 26-abr-24 | 5,000 | 180 | 591 | 984 | 4,016 |
| MSP-OPM-RP-124/22-CP | Distrito Canteras, Construcción Cendi V, en el Municipio de San Pedro Garza García, N.L. | 24-ene-23 | 30-ene-23 | 29-mar-24 | 33,720 | 425 | 1,688 | 16,081 | 17,639 |
| MSP-OPM-RP-024/23-CP | Hincados Cruce Daltile y Cruce Calle Oro y Tramites Con Kansas City, en el Municipio de San Pedro Garza García, N.L. | 27-jun-23 | 03-jul-23 | 28-mar-24 | 18,500 | 270 | 1,458 | 8,689 | 9,811 |
| MSP-OPM-RP-025/23-CP | Pluvial Alejandro VI Construcción de de sarenador y Rejilla Captadora Prol. Clouthier Oriente Limite Con Monterrey y Estabilización de Talud en Área de Validad en Ave. Clouthier y Calle Alejandro Sexto, Col. Villas de l Obispo, en el Municipio de San Pedro Garza García, N.L. | 27-jun-23 | 03-jul-23 | 28-mar-24 | 14,500 | 270 | 1,143 | 8,430 | 6,070 |
| MSP-OPM-RP-055/23-IR | Completeto de Restauración de La Capilla "Monica Rodriguez", Ubicada en El Casco Urbano, en El Municipio de San Pedro Garza García, N.L. | 03-nov-23 | 06-nov-23 | 04-mar-24 | 3,900 | 120 | 674 | 1,013 | 2,787 |
| MSP-OPM-RP-123/22-CP | Distrito Lázaro Garza Ayala Fase 1-Rehabilitación de Parques, en el Municipio de San Pedro Garza García, N.L. | 24-ene-23 | 30-ene-23 | 28-feb-24 | 76,490 | 395 | 4,121 | 57,338 | 19,150 |
| MSP-OPM-RP-065/23-AD | Supervisión Arquitectónica de Paradas de Transporte Público y Señalética en Casco, en San Pedro Garza García, N.L. | 07-dic-23 | 07-dic-23 | 04-feb-24 | 99 | 60 | 35 | - | 99 |
| MSP-OPM-RP-063/23-AD | Estudios Preliminares / Comandancia Poniente de La Secretaría Pública, en El Municipio de San Pedro Garza García, N.L. | 08-dic-23 | 08-dic-23 | 01-feb-24 | 313 | 56 | 119 | - | 313 |
| MSP-OPM-RP-122/22-CP | Calle Río Colorado, Río Orinoco y Río Moctezuma / Regeneración Peatonal Centrito Fase 1, en el Municipio de San Pedro Garza García, N.L. | 19-ene-23 | 23-ene-23 | 22-ene-24 | 88,462 | 365 | 5,157 | 44,573 | 43,889 |
| MSP-OPM-RP-049/23-IR | Proyecto Ejecutivo Rescate de Parque Poniente Verde, Colonia Villitas Del Obispo, en San Pedro Garza García, N.L. | 19-oct-23 | 23-oct-23 | 20-ene-24 | 1,000 | 90 | 236 | 141 | 859 |
| MSP-OPM-RP-053/23-AD | Proyecto Arquitectónico Lote 3 Centro Integral Canteras, en El Municipio de San Pedro Garza García, N.L. | 17-nov-23 | 17-nov-23 | 15-ene-24 | 483 | 60 | 171 | 272 | 211 |
| MSP-OPM-RP-118/22-CP | Supervisión Externa para la Obra Regeneración Peatonal Centrito / Regeneración Peatonal Centrito Fase 1, en El Municipio de San Pedro Garza García, N.L. | 15-dic-22 | 16-dic-22 | 14-ene-24 | 11,000 | 395 | 593 | 8,938 | 2,062 |



San Pedro
Garza García

Municipio de San Pedro Garza García, N.L.
Informe de Avance de Gestión Financiera
Cuarto Trimestre 2023

Informe Analítico de Obligaciones Diferentes de Financiamiento - LDF
Formato 3
Al 31 de diciembre de 2023
(Miles de pesos)

| CONTRATO | Denominación de Las Obligaciones Diferentes de Financiamiento | Fecha del Contrato | Fecha de inicio del proyecto | Fecha de vencimiento del proyecto | Monto de la inversión | Plazo pactado (Días) | Monto promedio mensual de pago | Monto pagado al 31 de Diciembre de 2023 | Saldo por pagar al 31 de Diciembre de 2023 |
|----------------------|---|--------------------|------------------------------|-----------------------------------|-----------------------|----------------------|--------------------------------|---|--|
| MSP-OPM-RP-064/23-AD | Estudio de Análisis de Riesgo de Construcción Para Obra Nueva Del Edificio de La Dirección General de Asuntos Jurídicos, en San Pedro Garza García, N.L. | 08-dic-23 | 08-dic-23 | 06-ene-24 | 59 | 30 | 42 | - | 59 |
| MSP-OPM-RP-051/23-JR | Desmantelamiento Conjunto Dif / Remodelación de Conjunto Dif (Oficinas Dif, Cendi 1, Sipinna y Asistencia Social), en El Municipio de San Pedro Garza García, N.L. | 03-nov-23 | 06-nov-23 | 04-ene-24 | 1,500 | 60 | 532 | 520 | 980 |
| MSP-OPM-RP-052/23-JR | Demolición de Las Oficinas de Asuntos Jurídicos 2 / Remodelación de Las Oficinas de La Dirección General de Asuntos Jurídicos, en El Municipio de San Pedro Garza García, N.L. | 03-nov-23 | 06-nov-23 | 04-ene-24 | 1,500 | 60 | 532 | 117 | 1,383 |
| MSP-OPM-RP-026/23-CP | Construcción de Parque Cañada Tampiquito, en el Municipio de San Pedro Garza García, N.L. | 27-jun-23 | 03-jul-23 | 29-dic-23 | 7,432 | 180 | 879 | 4,759 | 2,673 |
| MSP-OPM-RP-112/22-CP | Supervisión Externa para la Obra / Regeneración de Casco (Plaza Naranjo, Plaza Juárez y Calles) Fase 1, en San Pedro Garza García, N.L. | 25-nov-22 | 28-nov-22 | 27-dic-23 | 11,000 | 395 | 593 | 9,041 | 1,959 |
| MSP-OPM-RP-060/23-AD | Estudios Preliminares de Drenaje Sanitario Los Pinos, en El Municipio de San Pedro Garza García, N.L. | 17-nov-23 | 21-nov-23 | 20-dic-23 | 483 | 30 | 342 | - | 483 |
| MSP-OPM-RP-044/23-AD | Proyecto Ejecutivo de Bajada de Cableado Del Centro de Salud / Bajada de Cableado Del Centro de Salud, en San Pedro Garza García, N.L. | 14-ago-23 | 15-ago-23 | 16-dic-23 | 400 | 124 | 69 | - | 400 |
| MSP-OPM-RP-059/23-AD | Instalación de Cámaras de Seguridad / Construcción de Parque Cañada, Barrancas-Tampiquito, en El Municipio de San Pedro Garza García, N.L. | 15-nov-23 | 16-nov-23 | 13-dic-23 | 400 | 28 | 304 | - | 400 |
| MSP-OPM-RP-116/22-CP | Calle Orinoco y Calle Grijalva / Regeneración Peatonal Centrito, Fase 1, en El Municipio de San Pedro Garza García, N.L. | 09-dic-22 | 13-dic-22 | 13-dic-23 | 107,815 | 366 | 6,269 | 76,007 | 31,807 |
| MSP-OPM-RP-016/23-AD | Supervisión Arquitectónica en Distrito Lázaro Garza Ayala Fase 1-Rehabilitación de Parques, en San Pedro Garza García, N.L. | 13-mar-23 | 13-mar-23 | 07-dic-23 | 447 | 270 | 35 | 49 | 398 |
| MSP-OPM-RP-114/22-CP | Calle Mississippi Al Ote / Regeneración Peatonal Centrito Fase 1, en El Municipio de San Pedro Garza García, N.L. | 02-dic-22 | 05-dic-22 | 04-dic-23 | 56,987 | 365 | 3,322 | 37,303 | 19,685 |
| MSP-OPM-RP-107/22-CP | Calle Tamazunchale Norte/ Regeneración Peatonal Centrito Fase 1, en El Municipio de San Pedro Garza García, N.L. | 21-nov-22 | 28-nov-22 | 27-nov-23 | 87,526 | 365 | 5,103 | 51,627 | 35,900 |
| MSP-OPM-RP-109/22-CP | Dictamen Asignación y Supervisión para la Migración de Infraestructura de Telecomunicaciones y Planos As Built / Regeneración Peatonal Centrito Fase 1, en San Pedro Garza García, N.L. | 25-nov-22 | 28-nov-22 | 27-nov-23 | 1,867 | 365 | 109 | 1,060 | 807 |



San Pedro
Garza García

Municipio de San Pedro Garza García, N.L.
Informe de Avance de Gestión Financiera
Cuarto Trimestre 2023

Informe Analítico de Obligaciones Diferentes de Financiamiento - LDF
Formato 3
Al 31 de diciembre de 2023
(Miles de pesos)

| CONTRATO | Denominación de Las Obligaciones Diferentes de Financiamiento | Fecha del Contrato | Fecha de inicio del proyecto | Fecha de vencimiento del proyecto | Monto de la inversión | Plazo pactado (Días) | Monto promedio mensual de pago | Monto pagado al 31 de Diciembre de 2023 | Saldo por pagar al 31 de Diciembre de 2023 |
|----------------------|--|--------------------|------------------------------|-----------------------------------|-----------------------|----------------------|--------------------------------|---|--|
| MSP-OPM-RP-110/22-CP | Dictamen Asignación y Supervisión para la Migración de Infraestructura de Telecomunicaciones y Planos As Built / Regeneración de Casco (Plaza Naranjo, Plaza Juárez y Calles) Fase 1, en San Pedro Garza García, N.L. | 25-nov-22 | 28-nov-22 | 27-nov-23 | 2,434 | 365 | 142 | 1,291 | 1,143 |
| MSP-OPM-RP-111/22-CP | Calle Mississippi Al Pte / Regeneración Peatonal Centrito Fase 1, en El Municipio de San Pedro Garza García, N.L. | 25-nov-22 | 28-nov-22 | 27-nov-23 | 106,863 | 365 | 6,230 | 72,432 | 34,431 |
| MSP-OPM-RP-125/22-AD | Supervisión Externa para la Obra de Parque Clouthier Fase 2 y 3, Incluye: Parque de Béisbol / Rehabilitación de Parque Clouthier Fase 2 y Fase 3, en San Pedro Garza García, N.L. | 18-nov-22 | 22-nov-22 | 21-nov-23 | 7,951 | 365 | 464 | 7,735 | 215 |
| MSP-OPM-RP-103/22-CP | Calle Juárez Sur y Libertad Al Poniente / Regeneración de Casco (Plaza Naranjo, Plaza Juárez y Calles) Fase 1, en El Municipio de San Pedro Garza García, Nuevo León. | 16-nov-22 | 21-nov-22 | 20-nov-23 | 62,135 | 365 | 3,623 | 35,595 | 26,540 |
| MSP-OPM-RP-104/22-CP | Calle Morelos y Libertad Al Oriente / Regeneración de Casco (Plaza Naranjo, Plaza Juárez y Calles) Fase 1, en El Municipio de San Pedro Garza García, N.L. | 15-nov-22 | 21-nov-22 | 20-nov-23 | 46,395 | 365 | 2,705 | 28,648 | 17,747 |
| MSP-OPM-RP-121/22-CP | La Nueva Vasconcelos Fase 2 Consistente en Rehabilitación de Banquetas, Pavimento Hidráulico, Arbolado, Reubicar de techos de Vía Aéreas A Subterráneos de Empresas o Entidades Públicas y Privadas de Energía Eléctrica y Telecomunicaciones, en el Municipio de San Pedro Garza García, N.L. | 19-ene-23 | 23-ene-23 | 18-nov-23 | 100,000 | 300 | 7,093 | 63,532 | 36,468 |
| MSP-OPM-RP-096/22-CP | Calle Tamazunchale Sur/ Regeneración Peatonal Centrito Fase 1, en el Municipio de San Pedro Garza García, N.L. | 03-nov-22 | 07-nov-22 | 06-nov-23 | 84,051 | 365 | 4,903 | 50,429 | 33,622 |
| MSP-OPM-RP-001/23-AD | Supervisión Arquitectónica en Casco San Pedro, en El Municipio de San Pedro Garza García, N.L. | 31-ene-23 | 01-feb-23 | 31-oct-23 | 447 | 273 | 35 | 346 | 101 |
| MSP-OPM-RP-048/23-AD | Desmantelamiento de las Oficinas de Tesorería / Remodelación de Las Oficinas de Tesorería, en el Municipio de San Pedro Garza García, N.L. | 29-sep-23 | 02-oct-23 | 31-oct-23 | 483 | 30 | 342 | 407 | 75 |
| MSP-OPM-RP-093/22-CP | Calle Independencia/ Regeneración de Casco (Plaza Naranjo, Plaza Juárez y Calles) Fase 1, en el Municipio de San Pedro Garza García, N.L. | 26-oct-22 | 31-oct-22 | 31-oct-23 | 69,007 | 366 | 4,012 | 57,601 | 11,406 |
| MSP-OPM-RP-095/22-CP | Plaza Juárez y Calles (Juárez, Libertad y Morelos) / Regeneración de Casco (Plaza Naranjo, Plaza Juárez y Calles) Fase 1 en el Municipio de San Pedro Garza García, N.L. | 26-oct-22 | 31-oct-22 | 31-oct-23 | 47,520 | 366 | 2,763 | 27,351 | 20,169 |
| MSP-OPM-RP-126/22-AD | Dictamen, Asignación y Supervisión para la Migración de Infraestructura de Telecomunicaciones y Planos As Built / la Nueva Vasconcelos Fase 2 Consiste en Rehabilitación de Banquetas, Pavimento Hidráulico, Arbolado, Reubicar Derechos de Vía Aéreas A Subterráneos de Empresas O Entidades Públicas y Privadas de Energía Eléctrica y Telecomunicaciones, en San Pedro Garza García, N.L. | 15-dic-22 | 31-ene-23 | 31-oct-23 | 447 | 274 | 35 | - | 447 |



San Pedro
Garza García

Municipio de San Pedro Garza García, N.L.
Informe de Avance de Gestión Financiera
Cuarto Trimestre 2023

Informe Analítico de Obligaciones Diferentes de Financiamiento - LDF

Formato 3

Al 31 de diciembre de 2023

(Miles de pesos)

| CONTRATO | Denominación de Las Obligaciones Diferentes de Financiamiento | Fecha del Contrato | Fecha de inicio del proyecto | Fecha de vencimiento del proyecto | Monto de la inversión | Plazo pactado (Días) | Monto promedio mensual de pago | Monto pagado al 31 de Diciembre de 2023 | Saldo por pagar al 31 de Diciembre de 2023 |
|-------------------------|--|--------------------|------------------------------|-----------------------------------|-----------------------|----------------------|--------------------------------|---|--|
| MSP-OPM-RP-054/23-AD | Obras Complementarias del Casco, Comprende: Super Parada Corregidora, Acceso Gimnasio Jesús F. González y Banqueta Bajos Del Palacio, en el Municipio de San Pedro Garza García, N.L. | 25-sep-23 | 25-sep-23 | 24-oct-23 | 483 | 30 | 342 | - | 483 |
| MSP-OPM-RP-003/23-CP | Comedores Verdes, Parque Clouthier Fase 1, 2 y 3, en El Municipio de San Pedro Garza García, N.L. | 21-mar-23 | 27-mar-23 | 22-oct-23 | 7,591 | 210 | 769 | 6,316 | 1,274 |
| MSP-OPM-RP-105/22-CP | Construcción Del Centro de Salud y Bienestar, en El Área Poniente, en El Municipio de San Pedro Garza García, N.L. | 15-nov-22 | 21-nov-22 | 16-oct-23 | 45,000 | 330 | 2,902 | 31,375 | 13,625 |
| MSP-OPM-RP-033/23-AD | Bajada de Cableado de San Pedro Net en Distrito Centro Valle, en San Pedro Garza García, N.L. | 01-ago-23 | 01-ago-23 | 15-oct-23 | 6,873 | 76 | 1,925 | 2,062 | 4,811 |
| MSP-OPM-RP-036/23-AD | Estudios de Movilidad Para El Proyecto Distrito Canteras, en San Pedro Garza García, N.L. | 14-sep-23 | 15-sep-23 | 15-oct-23 | 120 | 31 | 82 | - | 120 |
| MSP-OPM-RP-091/22-CP | Rehabilitación Parque Naranja y Sus Calles (Miguel Hidalgo, Niños Héroes y Corregidora) Regeneración de Casco (Plaza Naranja, Plaza Juárez y Calles) Fase 1, Casco Urbano, en el Municipio de San Pedro Garza García, N.L. | 30-sep-22 | 07-oct-22 | 06-oct-23 | 55,080 | 365 | 3,211 | 30,953 | 24,127 |
| MSP-OPM-RP-022/23-IR | Proyecto Ejecutivo / Complemento Exterior de l Edificio de Presidencia, en San Pedro Garza García, N.L. | 03-jul-23 | 03-jul-23 | 03-oct-23 | 594 | 93 | 136 | 372 | 222 |
| MSP-OPM-RP-PC-038/23-AD | Proyecto Ejecutivo / Banqueta Humberto Junco, en San Pedro Garza García, N.L. | 20-jun-23 | 20-jun-23 | 17-sep-23 | 400 | 90 | 95 | 278 | 122 |
| MSP-OPM-RP-034/23-AD | Bajada de Cableado de San Pedro Net en Vasconcelos T3, en el Municipio de San Pedro Garza García, N.L. | 15-jul-23 | 15-jul-23 | 15-sep-23 | 1,309 | 63 | 442 | 274 | 1,035 |
| MSP-OPM-RP-071/22-CP | Clouthier F3 Oc-05 Cancha de Fútbol /Rehabilitación de Parque Clouthier Fase 2 y Fase 3, en San Pedro Garza García, N.L. | 15-ago-22 | 17-ago-22 | 15-sep-23 | 33,000 | 395 | 1,778 | 31,255 | 1,745 |
| MSP-OPM-RP-086/22-CP | C 07 Arborización, Jardines y Mobiliario/ Rehabilitación de Parque Clouthier Fase 2 y Fase 3, en el Municipio de San Pedro Garza García, N.L. | 03-nov-22 | 14-nov-22 | 09-sep-23 | 34,014 | 300 | 2,413 | 30,192 | 3,821 |
| MSP-OPM-RP-020/23-IR | Proyecto Ejecutivo / Remodelación de Conjunto Dif (Oficinas Dif, Cndi 1, Sipiña y Asistencia Social), en San Pedro Garza García, N.L. | 01-jun-23 | 05-jun-23 | 02-sep-23 | 1,266 | 90 | 299 | 618 | 648 |
| MSP-OPM-RP-021/23-IR | Proyecto Ejecutivo / Complemento de Equipamiento Estacionamiento La Leona, en San Pedro Garza García, N.L. | 01-jun-23 | 05-jun-23 | 02-sep-23 | 1,230 | 90 | 291 | 688 | 542 |
| MSP-OPM-RP-032/23-AD | Bajada de Cableado en San Pedro Net en Casco San Pedro, en el Municipio de San Pedro Garza García, N.L. | 01-jul-23 | 01-jul-23 | 01-sep-23 | 3,070 | 63 | 1,037 | 876 | 2,194 |
| MSP-OPM-RP-072/22-CP | Clouthier F3 Oc-06 Canchas y Polígono Cromo /Rehabilitación de Parque Clouthier Fase 2 y Fase 3, en San Pedro Garza García, N.L. | 19-ago-22 | 26-ago-22 | 25-ago-23 | 30,661 | 365 | 1,788 | 23,833 | 6,829 |



San Pedro
Garza García

Municipio de San Pedro Garza García, N.L.
Informe de Avance de Gestión Financiera
Cuarto Trimestre 2023

Informe Analítico de Obligaciones Diferentes de Financiamiento - LDF
Formato 3
Al 31 de diciembre de 2023
(Miles de pesos)

| CONTRATO | Denominación de Las Obligaciones Diferentes de Financiamiento | Fecha del Contrato | Fecha de inicio del proyecto | Fecha de vencimiento del proyecto | Monto de la inversión | Plazo pactado (Días) | Monto promedio mensual de pago | Monto pagado al 31 de Diciembre de 2023 | Saldo por pagar al 31 de Diciembre de 2023 |
|-------------------------|---|--------------------|------------------------------|-----------------------------------|-----------------------|----------------------|--------------------------------|---|--|
| MSP-OPM-RP-043/23-AD | Instalación de Cámaras de Vigilancia en Parque Clouthier, en el Municipio de San Pedro Garza García, N.L. | 10-jul-23 | 10-jul-23 | 10-ago-23 | 884 | 32 | 588 | 241 | 643 |
| MSP-OPM-RP-015/23-IR | Proyecto Ejecutivo para La Remodelación de Las Oficinas de La Dirección General de Asuntos Jurídicos / Remodelación de Las Oficinas de La Dirección General de Asuntos Jurídicos, en el Municipio de San Pedro Garza García, N.L. | 24-abr-23 | 02-may-23 | 30-jul-23 | 624 | 90 | 148 | 516 | 108 |
| MSP-OPM-RP-055/22-CP | Clouthier F2 Oc-01 Área de Parque/Rehabilitación de Parque Clouthier Fase 2 y Fase 3, en el Municipio de San Pedro Garza García, N.L. | 07-jul-22 | 18-jul-22 | 30-jul-23 | 38,384 | 378 | 2,161 | 31,584 | 6,789 |
| MSP-OPM-RP-056/22-AD | Clouthier F2 Oc-02 Área de Estacionamiento/Rehabilitación de Parque Clouthier Fase 2 y Fase 3, en el Municipio de San Pedro Garza García, N.L. | 03-abr-23 | 05-abr-23 | 30-jul-23 | 11,893 | 117 | 2,163 | 7,689 | 4,204 |
| MSP-OPM-RP-061/22-CP | Clouthier F2 Oc-03 Campo de Béisbol / Rehabilitación de Parque Clouthier Fase 2 y Fase 3, en el Municipio de San Pedro Garza García, Nuevo León, (Parque Clouthier F2 Oc-3 Parque Baseball/Remodelación de Parque de Béisbol Revolución San Pedro 400). | 15-jul-22 | 22-jul-22 | 21-jul-23 | 43,250 | 365 | 2,522 | 35,052 | 8,198 |
| MSP-OPM-RP-PC-030/23-AD | Proyecto Ejecutivo / Etapa 2 Centro Comunitario El Obispo, en San Pedro Garza García, N.L. | 22-may-23 | 29-may-23 | 18-jul-23 | 261 | 51 | 109 | 73 | 188 |
| MSP-OPM-RP-PC-007/23-AD | Proyecto Ejecutivo Cancha Digna para Todos en Tampiquilto, en San Pedro Garza García, N.L. | 17-abr-23 | 17-abr-23 | 17-jul-23 | 447 | 92 | 103 | 357 | 90 |
| MSP-OPM-RP-063/22-CP | Remodelación de Las Oficinas Municipales Localizadas en el Edificio de Palacio de Justicia de l Estado, en San Pedro Garza García, Nuevo León. | 15-jul-22 | 22-jul-22 | 20-jun-23 | 16,489 | 334 | 1,051 | 11,343 | 5,156 |
| MSP-OPM-RP-PC-014/23-AD | Proyecto Ejecutivo Ecoparque Arroyo Residencial Chipinque-Proyecto de Regeneración Chipinque 1er Sector, en San Pedro Garza García, N.L. | 01-mar-23 | 01-mar-23 | 31-may-23 | 375 | 92 | 87 | 346 | 29 |
| MSP-OPM-RP-PC-006/23-AD | Banquetas Santo Tomás, en San Pedro Garza García, N.L. | 01-mar-23 | 01-mar-23 | 30-may-23 | 267 | 91 | 62 | 77 | 190 |
| MSP-OPM-RP-PC-008/23-AD | Proyecto Ejecutivo Transformación Parque San Judas-Morelos y Puebla, en San Pedro Garza García, N.L. | 28-feb-23 | 01-mar-23 | 29-may-23 | 447 | 90 | 106 | 342 | 105 |
| MSP-OPM-RP-017/23-AD | Proyecto Ejecutivo / Complemento de Restauración de La Capilla "Mónica Rodríguez" Ubicada en el Casco Urbano, en San Pedro Garza García, N.L. | 27-mar-23 | 27-mar-23 | 25-may-23 | 360 | 60 | 106 | 226 | 74 |
| MSP-OPM-RP-PC-082/22-CP | Parque Chipinquito, Colonia Valle de Chipinque, en El Municipio de San Pedro Garza García, N.L. | 09-sep-22 | 19-sep-22 | 17-mar-23 | 4,757 | 180 | 562 | 3,322 | 1,435 |
| MSP-OPM-RP-PC-092/22-IR | Pocket Park de la "Y" de Río de la Plata, Río Potomac y Río Balsas, y en la "Y" de Río Caura y Río Danubio, en El Municipio de San Pedro Garza García, N.L. | 20-sep-22 | 26-sep-22 | 23-ene-23 | 2,292 | 120 | 406 | 1,409 | 883 |



San Pedro
Garza García

Municipio de San Pedro Garza García, N.L.
Informe de Avance de Gestión Financiera
Cuarto Trimestre 2023

Informe Analítico de Obligaciones Diferentes de Financiamiento - LDF
Formato 3
Al 31 de diciembre de 2023
(Miles de pesos)

| CONTRATO | Denominación de Las Obligaciones Diferentes de Financiamiento | Fecha del Contrato | Fecha de inicio del proyecto | Fecha de vencimiento del proyecto | Monto de la inversión | Plazo pactado (Días) | Monto promedio mensual de pago | Monto pagado al 31 de Diciembre de 2023 | Saldo por pagar al 31 de Diciembre de 2023 |
|----------------------------------|--|--------------------|------------------------------|-----------------------------------|-----------------------|----------------------|--------------------------------|---|--|
| MSP-OPM-RP-005/22-IR | Proyecto Ejecutivo Regeneración Peatonal Centrito, en El Municipio de San Pedro Garza García, N.L. | 10-feb-22 | 14-feb-22 | 13-jun-22 | 1,366 | 120 | 242 | 577 | 789 |
| MSP-OPM-RP-036/22-AD | Reubicación de Bebederos y Rehabilitación de Piso en Gimnasio FUD (Calle María Cantú), en San Pedro Garza García, N.L. | 01-abr-22 | 04-abr-22 | 02-jun-22 | 415 | 60 | 147 | 384 | 31 |
| MSP-OPM-RP-PC-063/21-IR | Explanada Versailles Fase 2, en El Municipio de San Pedro Garza García, N.L. | 08-dic-21 | 13-dic-21 | 14-mar-22 | 676 | 92 | 156 | 665 | 11 |
| MSP-OPM-RP-PC-064/21-IR | Segunda Etapa de Salón Polivalente en Parque 2, en El Municipio de San Pedro Garza García, N.L. | 08-dic-21 | 13-dic-21 | 14-mar-22 | 620 | 92 | 143 | 581 | 39 |
| Subtotal B. Otros Instrumentos 2 | | | | | 1,465,864 | | 100,401 | 943,615 | 522,249 |

Nota: En lo que corresponde a las obras del año 2022, están en revisión y/o en proceso de cierre financiero.



San Pedro
Garza García

Municipio de San Pedro Garza García, N.L.
Informe de Avance de Gestión Financiera
Cuarto Trimestre 2023

Balance Presupuestario – LDF

Formato 4

Del 1 de enero al 31 de diciembre de 2023

(Miles de pesos)

| Concepto | Estimado/ Aprobado | Devengado | Recaudado/ Pagado |
|--|-------------------------------|------------------|------------------------------|
| A. Ingresos Totales (A = A1+A2+A3) | 3,774,513 | 4,438,726 | 4,438,726 |
| A1. Ingresos de Libre Disposición | 3,476,442 | 4,072,026 | 4,072,026 |
| A2. Transferencias Federales Etiquetadas | 298,071 | 366,700 | 366,700 |
| A3. Financiamiento Neto | - | - | - |
| B. Egresos Presupuestarios¹ (B = B1+B2) | 5,115,801 | 3,930,608 | 3,685,511 |
| B1. Gasto No Etiquetado (sin incluir Amortización de la Deuda Pública) | 5,006,833 | 3,692,954 | 3,465,751 |
| B2. Gasto Etiquetado (sin incluir Amortización de la Deuda Pública) | 108,968 | 237,654 | 219,760 |
| C. Remanentes del Ejercicio Anterior (C = C1 + C2) | 2,041,024 | 2,041,024 | 2,041,024 |
| C1. Remanentes de Ingresos de Libre Disposición aplicados en el periodo | 1,929,239 | 1,929,239 | 1,929,239 |
| C2. Remanentes de Transferencias Federales Etiquetadas aplicados en el periodo | 111,785 | 111,785 | 111,785 |
| I. Balance Presupuestario (I = A – B + C) | 699,736 | 2,549,142 | 2,794,240 |
| II. Balance Presupuestario sin Financiamiento Neto (II = I - A3) | 699,736 | 2,549,142 | 2,794,240 |
| III. Balance Presupuestario sin Financiamiento Neto y sin Remanentes del Ejercicio Anterior (III= II - C) | (1,341,288) | 508,118 | 753,216 |
| Concepto | Aprobado | Devengado | Pagado |
| E. Intereses, Comisiones y Gastos de la Deuda (E = E1+E2) | 2,064 | 2,064 | 2,064 |
| E1. Intereses, Comisiones y Gastos de la Deuda con Gasto No Etiquetado | 2,064 | 2,064 | 2,064 |
| E2. Intereses, Comisiones y Gastos de la Deuda con Gasto Etiquetado | - | - | - |
| IV. Balance Primario (IV = III + E) | (1,343,352) | 506,053 | 751,151 |
| Concepto | Estimado/ Aprobado | Devengado | Recaudado/ Pagado |
| F. Financiamiento (F = F1 + F2) | - | - | - |
| F1. Financiamiento con Fuente de Pago de Ingresos de Libre Disposición | - | - | - |
| F2. Financiamiento con Fuente de Pago de Transferencias Federales Etiquetadas | - | - | - |
| G. Amortización de la Deuda (G = G1 + G2) | 7,488 | 7,488 | 7,488 |
| G1. Amortización de la Deuda Pública con Gasto No Etiquetado | 7,488 | 7,488 | 7,488 |
| G2. Amortización de la Deuda Pública con Gasto Etiquetado | - | - | - |
| A3. Financiamiento Neto (A3 = F – G) | (7,488) | (7,488) | (7,488) |



San Pedro
Garza García

Municipio de San Pedro Garza García, N.L.
Informe de Avance de Gestión Financiera
Cuarto Trimestre 2023

Balance Presupuestario - LDF
Formato 4
Del 1 de enero al 31 de diciembre de 2023
(Miles de pesos)

| Concepto | Estimado/ Aprobado | Devengado | Recaudado/ Pagado |
|---|-----------------------|------------------|----------------------|
| A1. Ingresos de Libre Disposición | 3,476,442 | 4,072,026 | 4,072,026 |
| A3.1 Financiamiento Neto con Fuente de Pago de Ingresos de Libre Disposición (A3.1 = F1 - G1) | (7,488) | (7,488) | (7,488) |
| F1. Financiamiento con Fuente de Pago de Ingresos de Libre Disposición | - | - | - |
| G1. Amortización de la Deuda Pública con Gasto No Etiquetado | 7,488 | 7,488 | 7,488 |
| B1. Gasto No Etiquetado (sin incluir Amortización de la Deuda Pública) | 5,006,833 | 3,692,954 | 3,465,751 |
| C1. Remanentes de Ingresos de Libre Disposición aplicados en el periodo | 1,929,239 | 1,929,239 | 1,929,239 |
| V. Balance Presupuestario de Recursos Disponibles (V = A1 + A3.1 - B 1 + C1) | 391,360 | 2,300,823 | 2,528,026 |
| VI. Balance Presupuestario de Recursos Disponibles sin Financiamiento Neto (VI = V - A3.1) | 398,848 | 2,308,311 | 2,535,515 |
| Concepto | Estimado/ Aprobado | Devengado | Recaudado/ Pagado |
| A2. Transferencias Federales Etiquetadas | 298,071 | 366,700 | 366,700 |
| A3.2 Financiamiento Neto con Fuente de Pago de Transferencias Federales Etiquetadas (A3.2 = F2 - G2) | - | - | - |
| F2. Financiamiento con Fuente de Pago de Transferencias Federales Etiquetadas | - | - | - |
| G2. Amortización de la Deuda Pública con Gasto Etiquetado | - | - | - |
| B2. Gasto Etiquetado (sin incluir Amortización de la Deuda Pública) | 108,968 | 237,654 | 219,760 |
| C2. Remanentes de Transferencias Federales Etiquetadas aplicados en el periodo | 111,785 | 111,785 | 111,785 |
| VII. Balance Presupuestario de Recursos Etiquetados (VII = A2 + A3.2 - B2 + C2) | 300,888 | 240,831 | 258,725 |
| VIII. Balance Presupuestario de Recursos Etiquetados sin Financiamiento Neto (VIII = VII - A3.2) | 300,888 | 240,831 | 258,725 |



Estado Analítico de Ingresos Detallado - LDF
Formato 5
Del 1 de enero al 31 de diciembre de 2023
(Miles de pesos)

| Concepto | Ingreso | | | | | Diferencia |
|--|------------------|--------------------------------|--------------------|------------------|------------------|----------------|
| | Estimado 2023 | Ampliaciones/ (Reducciones) | Modificado 2023 | Devengado | Recaudado | |
| Ingresos de Libre Disposición | | | | | | |
| A. Impuestos | 1,407,264 | | 1,407,264 | 1,487,920 | 1,487,920 | 80,656 |
| B. Cuotas y Aportaciones de Seguridad Social | | | | | | |
| C. Contribuciones de Mejoras | | | | | | |
| D. Derechos | 181,486 | | 181,486 | 142,395 | 142,395 | (39,092) |
| E. Productos | 151,227 | | 151,227 | 324,701 | 324,701 | 173,474 |
| F. Aprovechamientos | 82,264 | | 82,264 | 162,104 | 162,104 | 79,838 |
| G. Ingresos por Ventas de Bienes y Servicios | | | | | | |
| H. Participaciones (H=h1+h2+h3+h4+h5+h6+h7+h8+h9+h10+h11) | 1,567,575 | | 1,567,575 | 1,772,492 | 1,772,492 | 204,917 |
| h1) Fondo General de Participaciones | 1,108,663 | | 1,108,663 | 1,218,342 | 1,218,342 | 109,679 |
| h2) Fondo de Fomento Municipal | 185,092 | | 185,092 | 220,929 | 220,929 | 35,837 |
| h3) Fondo de Fiscalización y Recaudación | 65,824 | | 65,824 | 70,938 | 70,938 | 5,114 |
| h4) Fondo de Compensación | | | | | | |
| h5) Fondo de Extracción de Hidrocarburos | | | | | | |
| h6) Impuesto Especial Sobre Producción y Servicios | 36,625 | | 36,625 | 37,853 | 37,853 | 1,228 |
| h7) 0.136% de la Recaudación Federal Participable | | | | | | |
| h8) 3.17% Sobre Extracción de Petróleo | | | | | | |
| h9) Gasolinas y Diésel | 15,498 | | 15,498 | 13,824 | 13,824 | (1,674) |
| h10) Fondo del Impuesto Sobre la Renta | 155,873 | | 155,873 | 210,606 | 210,606 | 54,734 |
| h11) Fondo de Estabilización de los Ingresos de las Entidades Federativas | | | | | | |
| I. Incentivos Derivados de la Colaboración Fiscal (I=i1+i2+i3+i4+i5) | 41,042 | | 41,042 | 120,534 | 120,534 | 79,492 |
| i1) Tenencia o Uso de Vehículos | | | | | | |
| i2) Fondo de Compensación ISAN | | | | | | |
| i3) Impuesto Sobre Automóviles Nuevos | 34,197 | | 34,197 | 58,541 | 58,541 | 24,344 |
| i4) Fondo de Compensación de Repesos-Intermedios | | | | | | |
| i5) Otros Incentivos Económicos | 6,845 | | 6,845 | 61,993 | 61,993 | 55,148 |
| J. Transferencias | | | | | | |
| K. Convenios k1) Otros Convenios y Subsidios | | | | | | |
| L. Otros Ingresos de Libre Disposición (L=l1+l2) | 45,584 | | 45,584 | 50,490 | 50,490 | 4,906 |
| l1) Participaciones en Ingresos Locales | | | | | | |
| l2) Otros Ingresos de Libre Disposición | 45,584 | | 45,584 | 50,490 | 50,490 | 4,906 |
| I. Total de Ingresos de Libre Disposición (I=A+B+C+D+E+F+G+H+I+J+K+L) | 3,476,442 | | 3,476,442 | 4,072,026 | 4,072,026 | 595,584 |
| Ingresos Excedentes de Ingresos de Libre Disposición | | | | | | |



Estado Analítico de Ingresos Detallado - LDF
Formato 5
Del 1 de enero al 31 de diciembre de 2023
(Miles de pesos)

| Concepto | Ingreso | | | | | Diferencia |
|---|------------------|--------------------------------|--------------------|------------------|------------------|----------------|
| | Estimado 2023 | Ampliaciones/ (Reducciones) | Modificado 2023 | Devengado | Recaudado | |
| Transferencias Federales Etiquetadas | | | | | | |
| A. Aportaciones (A=a1+a2+a3+a4+a5+a6+a7+a8) | 218,322 | | 218,322 | 254,114 | 254,114 | 35,792 |
| a1) Fondo de Aportaciones para la Nómina Educativa y Gasto Operativo | | | | | | |
| a2) Fondo de Aportaciones para los Servicios de Salud | | | | | | |
| a3) Fondo de Aportaciones para la Infraestructura Social | 6,376 | | 6,376 | 7,370 | 7,370 | 994 |
| a4) Fondo de Aportaciones para el Fortalecimiento de los Municipios y de las Demarcaciones Territoriales del Distrito Federal | 109,545 | | 109,545 | 120,323 | 120,323 | 10,778 |
| a5) Fondo de Aportaciones Múltiples | | | | | | |
| a6) Fondo de Aportaciones para la Educación Tecnológica y de Adultos | | | | | | |
| a7) Fondo de Aportaciones para la Seguridad Pública de los Estados y del Distrito Federal | 102,400 | | 102,400 | 126,421 | 126,421 | 24,021 |
| a8) Fondo de Aportaciones para el Fortalecimiento de las Entidades Federativas | | | | | | |
| B. Convenios (B=b1+b2+b3+b4) | 78,493 | | 78,493 | 112,088 | 112,088 | 33,594 |
| b1) Convenios de Protección Social en Salud | | | | | | |
| b2) Convenios de Descentralización | | | | | | |
| b3) Convenios de Reasignación | | | | | | |
| b4) Otros Convenios y Subsidios | 78,493 | | 78,493 | 112,088 | 112,088 | 33,594 |
| C. Fondos Distintos de Aportaciones (C=c1+c2) | | | | | | |
| c1) Fondo para Entidades Federativas y Municipios Productores de Hidrocarburos | | | | | | |
| c2) Fondo Minero | | | | | | |
| D. Transferencias, Subsidios y Subvenciones, y Pensiones y Jubilaciones | | | | | | |
| E. Otras Transferencias Federales Etiquetadas | 1,256 | | 1,256 | 498.22 | 498.22 | (757) |
| II. Total de Transferencias Federales Etiquetadas (II = A + B + C + D + E) | 298,071 | | 298,071 | 366,700 | 366,700 | 68,629 |
| III. Ingresos Derivados de Financiamientos (III = A) | | | | | | |
| A. Ingresos Derivados de Financiamientos | | | | | | |
| IV. Total de Ingresos (IV = I + II + III) | 3,774,513 | | 3,774,513 | 4,438,726 | 4,438,726 | 664,213 |

Datos Informativos

1. Ingresos Derivados de Financiamientos con Fuente de Pago de Ingresos de Libre Disposición
2. Ingresos Derivados de Financiamientos con Fuente de Pago de Transferencias Federales Etiquetadas
3. Ingresos Derivados de Financiamientos (3 = 1 + 2)



San Pedro
Garza García

Municipio de San Pedro Garza García, N.L.
Informe de Avance de Gestión Financiera
Cuarto Trimestre 2023

Estado Analítico del Ejercicio del Presupuestario de Egresos Detallado - LDF
Clasificación por Objeto del Gasto (Capítulo y Concepto)

Formato 6 a

Del 1 de enero al 31 de diciembre de 2023

(Miles de pesos)

| Concepto (c) | Egresos | | | | | Subejercicio |
|---|------------------|--------------------------------|--------------------|-----------|-----------|--------------|
| | Aprobado 2023 | Ampliaciones/ (Reducciones) | Modificado 2023 | Devengado | Pagado | |
| I. Gasto No Etiquetado (I=A+B+C+D+E+F+G+H+I) | 5,014,322 | (132,373) | 4,881,949 | 3,704,443 | 3,473,239 | 1,181,506 |
| A. Servicios Personales (A=a1+a2+a3+a4+a5+a6+a7) | 1,589,673 | 0 | 1,589,673 | 1,517,079 | 1,473,072 | 72,594 |
| a1) Remuneraciones al Personal de Carácter Permanente | 686,909 | (21,929) | 664,980 | 664,978 | 664,978 | 2 |
| a2) Remuneraciones al Personal de Carácter Transitorio | 102,429 | (21,762) | 80,667 | 72,226 | 72,226 | 8,440 |
| a3) Remuneraciones Adicionales y Especiales | 243,341 | 7,451 | 250,792 | 250,791 | 250,781 | 1 |
| a4) Seguridad Social | 241,411 | 33,471 | 274,882 | 238,944 | 198,260 | 35,938 |
| a5) Otras Prestaciones Sociales y Económicas | 311,722 | 1,860 | 313,582 | 285,371 | 282,059 | 28,212 |
| a6) Provisiones | - | - | - | - | - | - |
| a7) Pago de Estímulos a Servidores Públicos | 3,860 | 910 | 4,770 | 4,768 | 4,768 | 2 |
| B. Materiales y Suministros (B=b1+b2+b3+b4+b5+b6+b7+b8+b9) | 342,618 | (58,579) | 284,040 | 233,986 | 191,901 | 50,054 |
| b1) Materiales de Administración, Emisión de Documentos y Artículos Oficiales | 14,469 | 1,194 | 15,663 | 9,737 | 5,564 | 5,926 |
| b2) Alimentos y Utensilios | 22,509 | 1,254 | 23,763 | 19,533 | 15,972 | 4,230 |
| b3) Materias Primas y Materiales de Producción y Comercialización | - | - | - | - | - | - |
| b4) Materiales y Artículos de Construcción y de Reparación | 125,461 | (33,566) | 91,895 | 76,930 | 67,761 | 14,965 |
| b5) Productos Químicos, Farmacéuticos y de Laboratorio | 62,727 | 3,726 | 66,453 | 61,520 | 50,651 | 4,933 |
| b6) Combustibles, Lubricantes y Aditivos | 63,459 | (29,614) | 33,845 | 29,050 | 23,031 | 4,795 |
| b7) Vestuario, Blancos, Prendas de Protección y Artículos Deportivos | 29,355 | (14,767) | 14,588 | 10,298 | 8,264 | 4,291 |
| b8) Materiales y Suministros Para Seguridad | 1,743 | 995 | 2,738 | 2,118 | 2,108 | 620 |
| b9) Herramientas, Relaciones y Accesorios Menores | 22,896 | 12,198 | 35,095 | 24,801 | 18,550 | 10,294 |
| C. Servicios Generales (C=c1+c2+c3+c4+c5+c6+c7+c8+c9) | 882,514 | (42,850) | 839,664 | 650,642 | 556,226 | 189,023 |
| c1) Servicios Básicos | 94,351 | 15,536 | 109,887 | 94,706 | 86,534 | 15,181 |
| c2) Servicios de Arrendamiento | 194,239 | (66,063) | 128,176 | 95,755 | 79,469 | 32,422 |
| c3) Servicios Profesionales, Científicos, Técnicos y Otros Servicios | 183,760 | 13,175 | 196,935 | 126,007 | 97,781 | 70,928 |
| c4) Servicios Financieros, Bancarios y Comerciales | 41,669 | (5,105) | 36,563 | 33,469 | 32,921 | 3,065 |
| c5) Servicios de Instalación, Reparación, Mantenimiento y Conservación | 256,433 | 2,931 | 259,365 | 218,826 | 190,536 | 40,539 |
| c6) Servicios de Comunicación Social y Publicidad | 27,883 | (2,325) | 25,558 | 16,407 | 12,158 | 9,151 |
| c7) Servicios de Traslado y Viáticos | 2,958 | 495 | 3,453 | 1,692 | 1,606 | 1,761 |
| c8) Servicios Oficiales | 12,494 | 2,000 | 14,494 | 12,892 | 10,168 | 1,662 |
| c9) Otros Servicios Generales | 68,727 | (3,494) | 65,233 | 50,889 | 45,053 | 14,344 |
| D. Transferencias, Asignaciones, Subsidios y Otras Ayudas (D=d1+d2+d3+d4+d5+d6+d7+d8+d9) | 454,107 | 24,980 | 479,086 | 426,369 | 419,029 | 49,717 |
| d1) Transferencias Internas y Asignaciones al Sector Público | 138,956 | 5,656 | 144,652 | 139,842 | 139,842 | 4,810 |
| d2) Transferencias al Resto del Sector Público | - | - | - | - | - | - |
| d3) Subsidios y Subvenciones | - | 31,000 | 31,000 | 18,360 | 18,360 | 12,640 |
| d4) Ayudas Sociales | 99,009 | (11,716) | 87,293 | 59,610 | 52,270 | 27,683 |
| d5) Pensiones y Jubilaciones | 213,142 | - | 213,142 | 208,558 | 208,558 | 4,584 |
| d6) Transferencias a Fideicomisos, Mandatos y Otros Análogos | - | - | - | - | - | - |
| d7) Transferencias a la Seguridad Social | - | - | - | - | - | - |
| d8) Donativos | - | - | - | - | - | - |
| d9) Transferencias al Exterior | - | - | - | - | - | - |



San Pedro
Garza García

Municipio de San Pedro Garza García, N.L.
Informe de Avance de Gestión Financiera
Cuarto Trimestre 2023

Estado Analítico del Ejercicio del Presupuestario de Egresos Detallado - LDF
Clasificación por Objeto del Gasto (Capítulo y Concepto)

Formato 6 a

Del 1 de enero al 31 de diciembre de 2023

(Miles de pesos)

| Concepto (c) | Egresos | | | | | Subejercicio |
|---|------------------|--------------------------------|--------------------|-----------|---------|--------------|
| | Aprobado 2023 | Ampliaciones/ (Reducciones) | Modificado 2023 | Devengado | Pagado | |
| E. Bienes Muebles, Inmuebles e Intangibles (E=e1+e2+e3+e4+e5+e6+e7+e8+e9) | 180,905 | (14,793) | 166,112 | 121,276 | 88,724 | 44,836 |
| e1) Mobiliario y Equipo de Administración | 39,216 | (5,851) | 33,364 | 20,582 | 13,293 | 12,783 |
| e2) Mobiliario y Equipo Educativo y Recreativo | 3,868 | 5,891 | 9,759 | 7,711 | 4,500 | 2,848 |
| e3) Equipo e Instrumental Médico y de Laboratorio | 255 | 1,455 | 1,710 | 1,596 | 1,372 | 114 |
| e4) Vehículos y Equipo de Transporte | 9,312 | 10,174 | 19,485 | 15,938 | 9,935 | 3,548 |
| e5) Equipo de Defensa y Seguridad | - | 4,520 | 4,520 | 4,495 | 4,495 | 25 |
| e6) Maquinaria, Otros Equipos y Herramientas | 41,941 | 2,339 | 44,280 | 34,729 | 32,660 | 9,551 |
| e7) Activos Biológicos | - | - | - | - | - | - |
| e8) Bienes inmuebles | 54,124 | (40,006) | 14,118 | 9,100 | 9,100 | 5,018 |
| e9) Activos Intangibles | 32,190 | 6,685 | 38,875 | 27,126 | 13,168 | 11,749 |
| F. Inversión Pública (F=f1+f2+f3) | 1,557,951 | (41,132) | 1,516,820 | 741,538 | 734,734 | 775,282 |
| f1) Obra Pública en Bienes de Dominio Público | 1,327,296 | (43,610) | 1,283,686 | 668,605 | 661,900 | 615,081 |
| f2) Obra Pública en Bienes Propios | 230,655 | 2,479 | 233,134 | 72,933 | 72,834 | 160,201 |
| f3) Proyectos Productivos y Acciones de Fomento | - | - | - | - | - | - |
| G. Inversiones Financieras y Otras Provisiones (G=g1+g2+g3+g4+g5+g6+g7) | - | - | - | - | - | - |
| g1) Inversiones Para el Fomento de Actividades Productivas | - | - | - | - | - | - |
| g2) Acciones y Participaciones de Capital | - | - | - | - | - | - |
| g3) Compra de Títulos y Valores | - | - | - | - | - | - |
| g4) Concesión de Préstamos | - | - | - | - | - | - |
| g5) Inversiones en Fideicomisos, Mandatos y Otros Análogos | - | - | - | - | - | - |
| Fideicomiso de Desastres Naturales (Informativo) | - | - | - | - | - | - |
| g6) Otras Inversiones Financieras | - | - | - | - | - | - |
| g7) Provisiones para Contingencias y Otras Erogaciones Especiales | - | - | - | - | - | - |
| H. Participaciones y Aportaciones (H=h1+h2+h3) | - | - | - | - | - | - |
| h1) Participaciones | - | - | - | - | - | - |
| h2) Aportaciones | - | - | - | - | - | - |
| h3) Convenios | - | - | - | - | - | - |
| I. Deuda Pública (I=i1+i2+i3+i4+i5+i6+i7) | 9,553 | - | 9,553 | 9,553 | 9,553 | - |
| i1) Amortización de la Deuda Pública | 7,488 | (0) | 7,488 | 7,488 | 7,488 | - |
| i2) Intereses de la Deuda Pública | 2,064 | 0 | 2,064 | 2,064 | 2,064 | - |
| i3) Comisiones de la Deuda Pública | - | - | - | - | - | - |
| i4) Gastos de la Deuda Pública | - | - | - | - | - | - |
| i5) Costo por Coberturas | - | - | - | - | - | - |
| i6) Apoyos Financieros | - | - | - | - | - | - |
| i7) Adeudos de Ejercicios Fiscales Anteriores (ADEFAS) | - | - | - | - | - | - |



San Pedro
Garza García

Municipio de San Pedro Garza García, N.L.
Informe de Avance de Gestión Financiera
Cuarto Trimestre 2023

Estado Analítico del Ejercicio del Presupuestario de Egresos Detallado - LDF
Clasificación por Objeto del Gasto (Capítulo y Concepto)
Formato 6 a
Del 1 de enero al 31 de diciembre de 2023
(Miles de pesos)

| Concepto (c) | Egresos | | | | | Subejercicio |
|---|------------------|--------------------------------|--------------------|----------------|----------------|--------------|
| | Aprobado 2023 | Ampliaciones/ (Reducciones) | Modificado 2023 | Devengado | Pagado | |
| II. Gasto Etiquetado (II=A+B+C+D+E+F+G+H+I) | 108,968 | 132,373 | 241,341 | 237,654 | 219,760 | 3,686 |
| A. Servicios Personales (A=a1+a2+a3+a4+a5+a6+a7) | . | . | . | . | . | . |
| a1) Remuneraciones al Personal de Carácter Permanente | . | . | . | . | . | . |
| a2) Remuneraciones al Personal de Carácter Transitorio | . | . | . | . | . | . |
| a3) Remuneraciones Adicionales y Especiales | . | . | . | . | . | . |
| a4) Seguridad Social | . | . | . | . | . | . |
| a5) Otras Prestaciones Sociales y Económicas | . | . | . | . | . | . |
| a6) Previsiones | . | . | . | . | . | . |
| a7) Pago de Estímulos a Servidores Públicos | . | . | . | . | . | . |
| B. Materiales y Suministros (B=b1+b2+b3+b4+b5+b6+b7+b8+b9) | 20,153 | 45,605 | 65,758 | 62,823 | 48,885 | 2,935 |
| b1) Materiales de Administración, Emisión de Documentos y Artículos Oficiales | 2 | 32 | 34 | 41 | 20 | (7) |
| b2) Alimentos y Utensilios | 5 | - | 5 | - | - | 5 |
| b3) Materias Primas y Materiales de Producción y Comercialización | - | - | - | - | - | - |
| b4) Materiales y Artículos de Construcción y de Reparación | - | - | - | - | - | - |
| b5) Productos Químicos, Farmacéuticos y de Laboratorio | 122 | (122) | - | - | - | - |
| b6) Combustibles, Lubricantes y Aditivos | 20,000 | 29,670 | 49,670 | 46,740 | 33,821 | 2,930 |
| b7) Vestuario, Blancos, Prendas de Protección y Artículos Deportivos | 18 | 16,008 | 16,025 | 16,025 | 16,025 | 0 |
| b8) Materiales y Suministros Para Seguridad | - | - | - | - | - | - |
| b9) Herramientas, Refacciones y Accesorios Menores | 6 | 17 | 24 | 17 | 17 | 6 |
| C. Servicios Generales (C=c1+c2+c3+c4+c5+c6+c7+c8+c9) | 80,616 | 87,033 | 167,649 | 167,633 | 167,633 | 16 |
| c1) Servicios Básicos | - | 6,066 | 6,066 | 6,066 | 6,066 | 0 |
| c2) Servicios de Arrendamiento | - | 75,726 | 75,726 | 75,726 | 75,726 | 0 |
| c3) Servicios Profesionales, Científicos, Técnicos y Otros Servicios | 100 | 3,440 | 3,540 | 3,539 | 3,539 | 1 |
| c4) Servicios Financieros, Bancarios y Comerciales | - | - | - | - | - | - |
| c5) Servicios de Instalación, Reparación, Mantenimiento y Conservación | 80,501 | 1,802 | 82,302 | 82,302 | 82,302 | 0 |
| c6) Servicios de Comunicación Social y Publicidad | 16 | - | 16 | - | - | 16 |
| c7) Servicios de Traslado y Viáticos | - | - | - | - | - | - |
| c8) Servicios Oficiales | - | - | - | - | - | - |
| c9) Otros Servicios Generales | - | - | - | - | - | - |
| D. Transferencias, Asignaciones, Subsidios y Otras Ayudas (D=d1+d2+d3+d4+d5+d6+d7+d8+d9) | 7,700 | (173) | 7,527 | 7,198 | 2,242 | 329 |
| d1) Transferencias Internas y Asignaciones al Sector Público | - | - | - | - | - | - |
| d2) Transferencias al Resto del Sector Público | - | - | - | - | - | - |
| d3) Subsidios y Subvenciones | - | - | - | - | - | - |
| d4) Ayudas Sociales | 7,700 | (173) | 7,527 | 7,198 | 2,242 | 329 |
| d5) Pensiones y Jubilaciones | - | - | - | - | - | - |
| d6) Transferencias a Fideicomisos, Mandatos y Otros Análogos | - | - | - | - | - | - |
| d7) Transferencias a la Seguridad Social | - | - | - | - | - | - |
| d8) Donativos | - | - | - | - | - | - |
| d9) Transferencias al Exterior | - | - | - | - | - | - |



Estado Analítico del Ejercicio del Presupuestario de Egresos Detallado - LDF
Clasificación por Objeto del Gasto (Capítulo y Concepto)
Formato 6 a
Del 1 de enero al 31 de diciembre de 2023
(Miles de pesos)

| Concepto (c) | Egresos | | | | | Subejercicio |
|---|------------------|--------------------------------|--------------------|------------------|------------------|------------------|
| | Aprobado 2023 | Ampliaciones/ (Reducciones) | Modificado 2023 | Devengado | Pagado | |
| E. Bienes Muebles, Inmuebles e Intangibles (E=e1+e2+e3+e4+e5+e6+e7+e8+e9) | 498 | (92) | 406 | . | . | 406 |
| e1) Mobiliario y Equipo de Administración | 498 | (92) | 406 | . | . | 406 |
| e2) Mobiliario y Equipo Educativo y Recreativo | . | . | . | . | . | . |
| e3) Equipo e Instrumental Médico y de Laboratorio | . | . | . | . | . | . |
| e4) Vehículos y Equipo de Transporte | . | . | . | . | . | . |
| e5) Equipo de Defensa y Seguridad | . | . | . | . | . | . |
| e6) Maquinaria, Otros Equipos y Herramientas | . | . | . | . | . | . |
| e7) Activos Biológicos | . | . | . | . | . | . |
| e8) Bienes Inmuebles | . | . | . | . | . | . |
| e9) Activos Intangibles | . | . | . | . | . | . |
| F. Inversión Pública (F=f1+f2+f3) | . | . | . | . | . | . |
| f1) Obra Pública en Bienes de Dominio Público | . | . | . | . | . | . |
| f2) Obra Pública en Bienes Propios | . | . | . | . | . | . |
| f3) Proyectos Productivos y Acciones de Fomento | . | . | . | . | . | . |
| G. Inversiones Financieras y Otras Provisiones (G=g1+g2+g3+g4+g5+g6+g7) | . | . | . | . | . | . |
| g1) Inversiones Para el Fomento de Actividades Productivas | . | . | . | . | . | . |
| g2) Acciones y Participaciones de Capital | . | . | . | . | . | . |
| g3) Compra de Títulos y Valores | . | . | . | . | . | . |
| g4) Concesión de Préstamos | . | . | . | . | . | . |
| g5) Inversiones en Fideicomisos, Mandatos y Otros Análogos | . | . | . | . | . | . |
| Fideicomiso de Desastres Naturales (Informativo) | . | . | . | . | . | . |
| g6) Otras Inversiones Financieras | . | . | . | . | . | . |
| g7) Provisiones para Contingencias y Otras Erogaciones Especiales | . | . | . | . | . | . |
| H. Participaciones y Aportaciones (H=h1+h2+h3) | . | . | . | . | . | . |
| h1) Participaciones | . | . | . | . | . | . |
| h2) Aportaciones | . | . | . | . | . | . |
| h3) Convenios | . | . | . | . | . | . |
| L. Deuda Pública (L=l1+l2+l3+l4+l5+l6+l7) | . | . | . | . | . | . |
| l1) Amortización de la Deuda Pública | . | . | . | . | . | . |
| l2) Intereses de la Deuda Pública | . | . | . | . | . | . |
| l3) Comisiones de la Deuda Pública | . | . | . | . | . | . |
| l4) Gastos de la Deuda Pública | . | . | . | . | . | . |
| l5) Costo por Coberturas | . | . | . | . | . | . |
| l6) Apoyos Financieros | . | . | . | . | . | . |
| l7) Adeudos de Ejercicios Fiscales Anteriores (ADEFAS) | . | . | . | . | . | . |
| III. Total de Egresos (III = I + II) | 5,123,289 | . | 5,123,289 | 3,938,097 | 3,692,999 | 1,185,192 |



San Pedro
Garza García

Municipio de San Pedro Garza García, N.L.
Informe de Avance de Gestión Financiera
Cuarto Trimestre 2023

Estado Analítico del Ejercicio del Presupuestario de Egresos Detallado - LDF
Clasificación Administrativa
Formato 6 b
Del 1 de enero al 31 de diciembre de 2023
(Miles de pesos)

| Concepto (c) | Egresos | | | | | Subejercicio |
|--|------------------|--------------------------------|--------------------|------------------|------------------|------------------|
| | Aprobado 2023 | Ampliaciones/ (Reducciones) | Modificado 2023 | Devengado | Pagado | |
| I. Gasto No Etiquetado | 5,014,322 | (132,373) | 4,881,949 | 3,700,443 | 3,473,239 | 1,181,506 |
| Republicano Ayuntamiento | 21,039 | 1,548 | 22,587 | 18,415 | 17,018 | 4,171 |
| Sec. del Republicano Ayuntamiento | 160,072 | (5,051) | 155,021 | 137,264 | 131,791 | 17,757 |
| Sec. de Finanzas y Tesorería | 121,304 | (6,472) | 114,831 | 97,573 | 94,124 | 17,258 |
| Sec. de Administración | 164,352 | 11,461 | 175,813 | 159,455 | 136,902 | 16,358 |
| Sec. de Cultura y Educación | 153,201 | (9,099) | 144,102 | 132,884 | 116,926 | 11,218 |
| Sec. de Desarrollo Social y Humano | 91,408 | 18,124 | 109,532 | 89,652 | 80,483 | 19,880 |
| Sec. de Ordenamiento y Desarrollo Urbano | 157,034 | (883) | 166,151 | 129,902 | 122,210 | 36,249 |
| Sec. de la Contraloría y Transparencia | 51,945 | (130) | 51,815 | 45,709 | 44,546 | 6,106 |
| Sec. De Infraestructura y Obras Públicas | 57,687 | (3,806) | 53,881 | 48,169 | 46,982 | 5,711 |
| Sec. de Innovación y Participación Ciudadana | 70,546 | (10,585) | 59,961 | 51,531 | 46,911 | 8,430 |
| Sec. de Seguridad Pública | 699,936 | (161,437) | 538,499 | 493,268 | 477,637 | 45,231 |
| Sec. de Servicios Públicos y Medio Ambiente | 678,914 | 36,351 | 715,265 | 626,301 | 575,697 | 88,964 |
| Sec. Particular | 44,912 | (5,071) | 39,842 | 32,112 | 30,320 | 7,730 |
| Sec. General | 22,862 | 32,163 | 55,025 | 39,526 | 38,196 | 15,499 |
| Unidad de Gobierno Para Resultados | 12,403 | (542) | 11,861 | 11,078 | 10,710 | 783 |
| Desarrollo Integral de La Familia - DIF | 154,475 | (6,946) | 147,529 | 134,720 | 123,089 | 12,810 |
| Unidad de Comunicación Estratégica | 39,120 | 2,440 | 41,560 | 34,120 | 29,044 | 7,440 |
| Previsión Social | 275,685 | 55,940 | 331,626 | 326,741 | 304,652 | 4,885 |
| Organismos Descentralizados y Sindicato | 232,886 | (19,537) | 213,349 | 194,701 | 193,502 | 18,648 |
| Inversiones Activo Fijo | 180,905 | (14,793) | 166,112 | 121,276 | 88,724 | 44,836 |
| Inversión en Obras Públicas | 1,557,951 | (41,132) | 1,516,820 | 741,538 | 734,734 | 775,282 |
| Amortización de la Deuda | 7,488 | (0) | 7,488 | 7,488 | 7,488 | (0) |
| Intereses de la Deuda y Pago de Sentencias | 6,426 | 1,065 | 7,491 | 5,977 | 4,093 | 1,515 |
| Provisiones a Largo Plazo | 41,769 | (5,981) | 35,788 | 21,042 | 17,460 | 14,746 |
| II. Gasto Etiquetado | 108,968 | 132,373 | 241,341 | 237,654 | 219,760 | 3,686 |
| Sec. de Cultura y Educación | - | - | - | - | - | - |
| Sec. de Desarrollo Social y Humano | 7,700 | - | 7,700 | 7,370 | 2,415 | 330 |
| Sec. de Seguridad Pública | 100,500 | 132,285 | 232,785 | 229,849 | 216,931 | 2,936 |
| Sec. de Servicios Públicos y Medio Ambiente | 136 | (123) | 13 | - | - | 13 |
| Desarrollo Integral de La Familia - DIF | 133 | 302 | 436 | 435 | 414 | 1 |
| Inversiones Activo Fijo | 498 | (92) | 406 | - | - | 406 |
| III. Total de Egresos (III = I + II) | 5,123,289 | - | 5,123,289 | 3,938,097 | 3,692,999 | 1,185,192 |



San Pedro
Garza García

Municipio de San Pedro Garza García, N.L.
Informe de Avance de Gestión Financiera
Cuarto Trimestre 2023

Estado Analítico del Ejercicio del Presupuestario de Egresos Detallado - LDF
Clasificación Funcional (Finalidad y Función)

Formato 6 c

Del 1 de enero al 31 de diciembre de 2023

(Miles de pesos)

| Concepto | Egresos | | | | | Subejercicio |
|---|------------------|--------------------------------|--------------------|------------------|------------------|------------------|
| | Aprobado 2023 | Ampliaciones/ (Reducciones) | Modificado 2023 | Devengado | Pagado | |
| I. Gasto No Etiquetado (I=A+B+C+D) | 5,014,322 | (132,373) | 4,881,949 | 3,700,443 | 3,473,239 | 1,181,506 |
| A. Gobierno (A=a1+a2+a3+a4+a5+a6+a7+a8) | 1,783,541 | (158,757) | 1,624,784 | 1,374,307 | 1,267,930 | 250,477 |
| a1) Legislación | 21,006 | 1,485 | 22,491 | 18,335 | 16,941 | 4,156 |
| a2) Justicia | 24,522 | 5,255 | 29,778 | 23,071 | 22,903 | 6,707 |
| a3) Coordinación de la Política de Gobierno | 563,220 | (85,454) | 477,766 | 351,660 | 332,982 | 126,106 |
| a4) Relaciones Exteriores | - | - | - | - | - | - |
| a5) Asuntos Financieros y Hacendarios | 140,205 | (2,300) | 137,906 | 107,934 | 95,258 | 29,972 |
| a6) Seguridad Nacional | - | - | - | - | - | - |
| a7) Asuntos de Orden Público y de Seguridad Interior | 769,289 | (155,931) | 613,358 | 549,465 | 532,056 | 63,894 |
| a8) Otros Servicios Generales | 265,299 | 78,187 | 343,486 | 323,843 | 267,790 | 19,643 |
| B. Desarrollo Social (B=b1+b2+b3+b4+b5+b6+b7) | 3,015,709 | (6,880) | 3,008,829 | 2,099,979 | 1,980,402 | 908,850 |
| b1) Protección Ambiental | 133,895 | 33,002 | 166,897 | 115,476 | 110,084 | 51,421 |
| b2) Vivienda y Servicios a la Comunidad | 1,767,584 | (51,822) | 1,715,762 | 1,146,286 | 1,076,079 | 569,477 |
| b3) Salud | 81,422 | (94) | 81,328 | 51,499 | 50,706 | 29,829 |
| b4) Recreación, Cultura y Otras Manifestaciones Sociales | 513,514 | 21,095 | 534,610 | 372,815 | 348,945 | 161,795 |
| b5) Educación | 34,902 | 4,506 | 39,408 | 31,570 | 28,208 | 7,838 |
| b6) Protección Social | 322,554 | 9,322 | 331,876 | 307,378 | 295,877 | 24,498 |
| b7) Otros Asuntos Sociales | 161,837 | (22,890) | 138,947 | 74,954 | 70,503 | 63,993 |
| C. Desarrollo Económico (C=c1+c2+c3+c4+c5+c6+c7+c8+c9) | 14,569 | 27,436 | 42,005 | 27,910 | 27,045 | 14,094 |
| c1) Asuntos Económicos, Comerciales y Laborales en General | - | - | - | - | - | - |
| c2) Agropecuaria, Silvicultura, Pesca y Caza | - | - | - | - | - | - |
| c3) Combustibles y Energía | - | - | - | - | - | - |
| c4) Minería, Manufacturas y Construcción | - | - | - | - | - | - |
| c5) Transporte | - | - | - | - | - | - |
| c6) Comunicaciones | - | - | - | - | - | - |
| c7) Turismo | - | - | - | - | - | - |
| c8) Ciencia, Tecnología e Innovación | - | - | - | - | - | - |
| c9) Otras Industrias y Otros Asuntos Económicos | 14,569 | 27,436 | 42,005 | 27,910 | 27,045 | 14,094 |
| D. Otras No Clasificadas en Funciones Anteriores (D=d1+d2+d3+d4) | 200,503 | 5,828 | 206,331 | 198,247 | 197,861 | 8,084 |
| d1) Transacciones de la Deuda Pública / Costo Financiero de la Deuda | 9,553 | - | 9,553 | 9,553 | 9,553 | - |
| d2) Transferencias, Participaciones y Aportaciones Entre Diferentes Niveles y Ordenes de Gobierno | 190,950 | 5,828 | 196,778 | 188,694 | 188,309 | 8,084 |
| d3) Saneamiento del Sistema Financiero | - | - | - | - | - | - |
| d4) Adeudos de Ejercicios Fiscales Anteriores | - | - | - | - | - | - |



San Pedro
Garza García

Municipio de San Pedro Garza García, N.L.
Informe de Avance de Gestión Financiera
Cuarto Trimestre 2023

Estado Analítico del Ejercicio del Presupuestario de Egresos Detallado - LDF
Clasificación Funcional (Finalidad y Función)

Formato 6 c

Del 1 de enero al 31 de diciembre de 2023

(Miles de pesos)

| Concepto | Egresos | | | | | Subejercicio |
|---|------------------|--------------------------------|--------------------|-----------|-----------|--------------|
| | Aprobado 2023 | Ampliaciones/ (Reducciones) | Modificado 2023 | Devengado | Pagado | |
| II. Gasto Etiquetado (II=A+B+C+D) | 108,968 | 132,373 | 241,341 | 237,654 | 219,760 | 3,686 |
| A. Gobierno (A=a1+a2+a3+a4+a5+a6+a7+a8) | 100,500 | 132,285 | 232,785 | 229,849 | 216,931 | 2,936 |
| a1) Legislación | - | - | - | - | - | - |
| a2) Justicia | - | - | - | - | - | - |
| a3) Coordinación de la Política de Gobierno | - | - | - | - | - | - |
| a4) Relaciones Exteriores | - | - | - | - | - | - |
| a5) Asuntos Financieros y Hacendarios | - | - | - | - | - | - |
| a6) Seguridad Nacional | - | - | - | - | - | - |
| a7) Asuntos de Orden Público y de Seguridad Interior | 100,500 | 132,285 | 232,785 | 229,849 | 216,931 | 2,936 |
| a8) Otros Servicios Generales | - | - | - | - | - | - |
| B. Desarrollo Social (B=b1+b2+b3+b4+b5+b6+b7) | 8,468 | 88 | 8,555 | 7,805 | 2,829 | 750 |
| b1) Protección Ambiental | 136 | (123) | 13 | - | - | 13 |
| b2) Vivienda y Servicios a la Comunidad | - | - | - | - | - | - |
| b3) Salud | - | - | - | - | - | - |
| b4) Recreación, Cultura y Otras Manifestaciones Sociales | - | - | - | - | - | - |
| b5) Educación | - | - | - | - | - | - |
| b6) Protección Social | 7,700 | - | 7,700 | 7,370 | 2,415 | 330 |
| b7) Otros Asuntos Sociales | 631 | 211 | 842 | 435 | 414 | 407 |
| C. Desarrollo Económico (C=c1+c2+c3+c4+c5+c6+c7+c8+c9) | - | - | - | - | - | - |
| c1) Asuntos Económicos, Comerciales y Laborales en General | - | - | - | - | - | - |
| c2) Agropecuaria, Silvicultura, Pesca y Caza | - | - | - | - | - | - |
| c3) Combustibles y Energía | - | - | - | - | - | - |
| c4) Minería, Manufacturas y Construcción | - | - | - | - | - | - |
| c5) Transporte | - | - | - | - | - | - |
| c6) Comunicaciones | - | - | - | - | - | - |
| c7) Turismo | - | - | - | - | - | - |
| c8) Ciencia, Tecnología e Innovación | - | - | - | - | - | - |
| c9) Otras Industrias y Otros Asuntos Económicos | - | - | - | - | - | - |
| D. Otras No Clasificadas en Funciones Anteriores (D=d1+d2+d3+d4) | - | - | - | - | - | - |
| d1) Transacciones de la Deuda Pública / Costo Financiero de la Deuda | - | - | - | - | - | - |
| d2) Transferencias, Participaciones y Aportaciones Entre Diferentes Niveles y Ordenes de Gobierno | - | - | - | - | - | - |
| d3) Saneamiento del Sistema Financiero | - | - | - | - | - | - |
| d4) Adeudos de Ejercicios Fiscales Anteriores | - | - | - | - | - | - |
| III. Total de Egresos (II = I + II) | 5,123,289 | - | 5,123,289 | 3,938,097 | 3,692,999 | 1,185,192 |



San Pedro
Garza García

Municipio de San Pedro Garza García, N.L.
Informe de Avance de Gestión Financiera
Cuarto Trimestre 2023

Estado Analítico del Ejercicio del Presupuestario de Egresos Detallado - LDF
Clasificación de Servicios Personales por Categoría
Formato 6 d
Del 1 de enero al 31 de diciembre de 2023
(Miles de pesos)

| Concepto | Egresos | | | | | Subejercicio |
|--|------------------|--------------------------------|--------------------|-----------|-----------|--------------|
| | Aprobado 2023 | Ampliaciones/ (Reducciones) | Modificado 2023 | Devengado | Pagado | |
| I. Gasto No Etiquetado (I=A+B+C+D+E+F) | 1,589,673 | - | 1,589,673 | 1,517,079 | 1,473,072 | 72,594 |
| A. Personal Administrativo y de Servicio Público | 1,102,886 | 15,122 | 1,118,008 | 1,064,828 | 1,023,917 | 53,180 |
| B. Magisterio | - | - | - | - | - | - |
| C. Servicios de Salud (C=c1+c2) | - | - | - | - | - | - |
| c1) Personal Administrativo | 27,029 | 201 | 27,231 | 25,806 | 25,806 | 1,425 |
| c2) Personal Médico, Paramédico y afin | - | - | - | - | - | - |
| D. Seguridad Pública | 459,758 | (15,323) | 444,435 | 426,445 | 423,349 | 17,989 |
| E. Gastos asociados a la implementación de nuevas leyes federales o reformas a las mismas (E = e1 + e2) | - | - | - | - | - | - |
| e1) Nombre del Programa o Ley 1 | - | - | - | - | - | - |
| e2) Nombre del Programa o Ley 2 | - | - | - | - | - | - |
| F. Sentencias laborales definitivas | - | - | - | - | - | - |
| II. Gasto Etiquetado (II=A+B+C+D+E+F) | - | - | - | - | - | - |
| A. Personal Administrativo y de Servicio Público | - | - | - | - | - | - |
| B. Magisterio | - | - | - | - | - | - |
| C. Servicios de Salud (C=c1+c2) | - | - | - | - | - | - |
| c1) Personal Administrativo | - | - | - | - | - | - |
| c2) Personal Médico, Paramédico y afin | - | - | - | - | - | - |
| D. Seguridad Pública | - | - | - | - | - | - |
| E. Gastos asociados a la implementación de nuevas leyes federales o reformas a las mismas (E = e1 + e2) | - | - | - | - | - | - |
| e1) Nombre del Programa o Ley 1 | - | - | - | - | - | - |
| e2) Nombre del Programa o Ley 2 | - | - | - | - | - | - |
| F. Sentencias laborales definitivas | - | - | - | - | - | - |
| III. Total del Gasto en Servicios Personales (III = I + II) | 1,589,673 | 0 | 1,589,673 | 1,517,079 | 1,473,072 | 72,594 |



San Pedro
Garza García

**Municipio de San Pedro Garza García, N.L.
Informe de Avance de Gestión Financiera
Cuarto Trimestre 2023**

Información Contable y Presupuestal



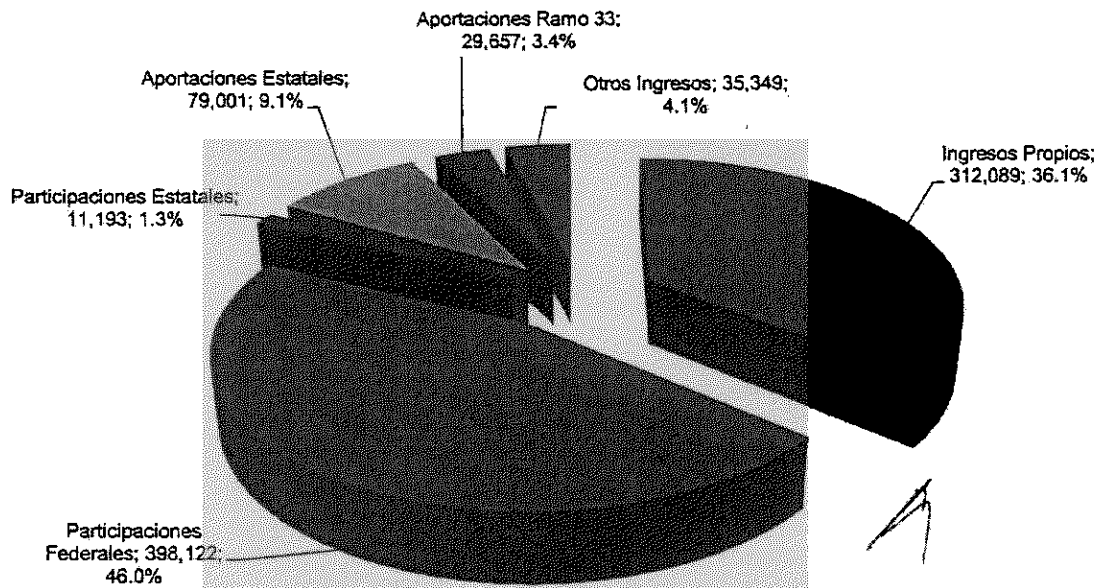


San Pedro
Garza García

Municipio de San Pedro Garza García, N.L.
Informe de Avance de Gestión Financiera
Cuarto Trimestre 2023

Ingresos por Programa
(Miles de Pesos)

| Concepto | Incurrido 2022 | Incurrido 2023 | Presup. 2023 | Variación | | % Integración 2023 |
|--|-------------------|-------------------|-----------------|----------------|-------------|-----------------------|
| | | | | \$ | % | |
| Impuestos | 166,833 | 165,676 | 153,747 | 11,929 | 7.8 | 19.1 |
| Derechos | 21,083 | 25,634 | 27,474 | (1,840) | (6.7) | 3.0 |
| Contribuciones por Nuevos Fraccionamientos | 63,317 | 8,849 | 10,500 | (1,651) | (15.7) | 1.0 |
| Productos | 57,072 | 83,953 | 21,081 | 62,872 | 298.2 | 9.7 |
| Aprovechamientos | 42,207 | 27,977 | 16,734 | 11,244 | 67.2 | 3.2 |
| Suma Ingresos Propios | 350,512 | 312,089 | 229,536 | 82,553 | 36.0 | 36.1 |
| Participaciones Federales | 339,980 | 398,122 | 405,344 | (7,222) | (1.8) | 46.0 |
| Participaciones Estatales | 10,509 | 11,193 | 13,107 | (1,914) | (14.6) | 1.3 |
| Aportaciones Estatales | 70,804 | 79,001 | 48,957 | 30,043 | 61.4 | 9.1 |
| Aportaciones Ramo 33 | 25,285 | 29,657 | 28,024 | 1,633 | 5.8 | 3.4 |
| Suma Participaciones y Aportaciones | 446,577 | 517,973 | 495,433 | 22,541 | 4.5 | 59.9 |
| Otros Ingresos | 11 | 35,349 | 0 | 35,349 | 100.0 | 4.1 |
| Total Ingresos | 797,101 | 865,411 | 724,969 | 140,443 | 19.4 | 100.0 |



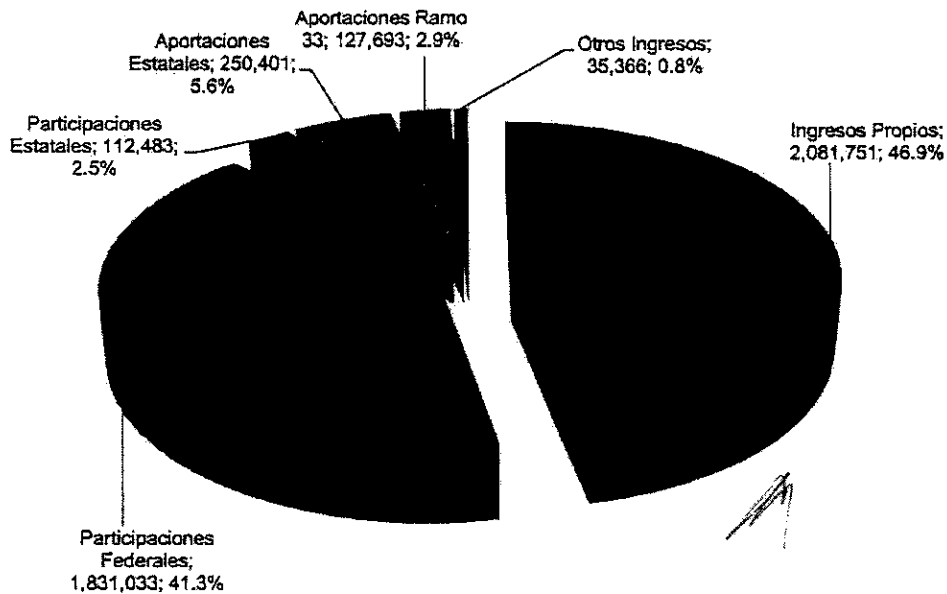


San Pedro
Garza García

Municipio de San Pedro Garza García, N.L.
Informe de Avance de Gestión Financiera
Cuarto Trimestre 2023

Ingresos por Programa Acumulado al 31 de diciembre
(Miles de Pesos)

| Concepto | Incurrido 2022 | Incurrido 2023 | Presup. 2023 | Variación | | % Integración 2023 |
|--|------------------|------------------|------------------|----------------|-------------|--------------------|
| | | | | \$ | % | |
| Impuestos | 1,436,885 | 1,487,920 | 1,407,264 | 80,656 | 5.7 | 33.5 |
| Derechos | 98,445 | 115,877 | 108,245 | 7,633 | 7.1 | 2.6 |
| Contribuciones por Nuevos Fraccionamientos | 125,690 | 26,518 | 73,242 | (46,724) | (63.8) | 0.6 |
| Productos | 190,342 | 324,700 | 151,227 | 173,474 | 114.7 | 7.3 |
| Aprovechamientos | 108,123 | 126,736 | 82,173 | 44,563 | 54.2 | 2.9 |
| Suma Ingresos Propios | 1,959,485 | 2,081,751 | 1,822,150 | 259,601 | 14.2 | 46.9 |
| Participaciones Federales | 1,504,138 | 1,831,033 | 1,601,772 | 229,261 | 14.3 | 41.3 |
| Participaciones Estatales | 48,887 | 112,483 | 52,429 | 60,053 | 114.5 | 2.5 |
| Aportaciones Estatales | 215,400 | 250,401 | 182,149 | 68,252 | 37.5 | 5.6 |
| Aportaciones Ramo 33 | 107,862 | 127,693 | 115,922 | 11,771 | 10.2 | 2.9 |
| Suma Participaciones y Aportaciones | 1,876,287 | 2,321,610 | 1,952,272 | 369,337 | 18.9 | 52.3 |
| Otros Ingresos | 102 | 35,366 | 91 | 35,275 | 38,744.4 | 0.8 |
| Total Ingresos | 3,835,874 | 4,438,726 | 3,774,513 | 664,213 | 17.6 | 100.0 |





San Pedro
Garza García

Municipio de San Pedro Garza García, N.L.
Informe de Avance de Gestión Financiera
Cuarto Trimestre 2023

Ingresos por Programa y Subprograma
(Miles de Pesos)

| Concepto | Incurrido 2022 | Incurrido 2023 | Presup. 2023 | Variación | | Incurrido Acum. 2022 | Incurrido Acum. 2023 | Presup. Acum. 2023 | Variación | |
|---|-------------------|-------------------|-----------------|----------------|--------------|-------------------------|-------------------------|-----------------------|----------------|--------------|
| | | | | \$ | % | | | | \$ | % |
| Impuestos | | | | | | | | | | |
| Adquisición de Inmuebles | 116,985 | 119,525 | 106,054 | 13,471 | 12.7 | 565,216 | 613,452 | 537,871 | 75,581 | 14.1 |
| Predial | 44,061 | 41,221 | 43,769 | (2,548) | (5.8) | 850,268 | 853,955 | 849,845 | 4,109 | 0.5 |
| Diversiones y Espectáculos Públicos | 259 | 634 | 200 | 434 | 217.2 | 1,433 | 2,656 | 1,374 | 1,282 | 93.4 |
| Accesorios de Impuestos | 5,528 | 4,296 | 3,719 | 577 | 15.5 | 19,969 | 17,857 | 18,168 | (312) | (1.7) |
| Subtotal | 166,833 | 165,675 | 153,747 | 11,929 | 7.8 | 1,436,885 | 1,487,920 | 1,407,264 | 80,656 | 5.7 |
| Derechos | | | | | | | | | | |
| Construcción y Urbanización | 5,727 | 9,307 | 10,860 | (1,554) | (14.3) | 22,399 | 33,078 | 28,312 | 4,767 | 16.8 |
| Inscripciones y Referendos | 1,104 | 2,480 | 2,638 | (158) | (6.0) | 13,180 | 16,534 | 16,221 | 313 | 1.9 |
| Revisión, Inspección y Servicios | 3,987 | 3,736 | 3,938 | (202) | (5.1) | 20,513 | 21,851 | 20,859 | 993 | 4.8 |
| Derechos Diversos | 9,997 | 9,865 | 9,901 | (36) | (0.4) | 41,001 | 42,465 | 41,630 | 836 | 2.0 |
| Accesorios de Derechos | 267 | 247 | 136 | 110 | 80.9 | 1,351 | 1,948 | 1,223 | 725 | 59.2 |
| Subtotal | 21,083 | 25,634 | 27,474 | (1,840) | (6.7) | 98,445 | 115,877 | 108,245 | 7,633 | 7.1 |
| Contribuciones por Nuevos Fraccionamientos | | | | | | | | | | |
| Contrib. Previstas LOTAM y DU | 63,317 | 8,849 | 10,500 | (1,651) | (15.7) | 125,690 | 26,518 | 73,242 | (46,724) | (63.8) |
| Subtotal | 63,317 | 8,849 | 10,500 | (1,651) | (15.7) | 125,690 | 26,518 | 73,242 | (46,724) | (63.8) |
| Productos | | | | | | | | | | |
| Arrend. Explotación Bienes Municipales | 2,641 | 2,212 | 2,774 | (562) | (20.3) | 11,660 | 13,879 | 11,799 | 2,080 | 17.6 |
| Venta de Bienes Municipales | 2,471 | 408 | 819 | (410) | (50.1) | 5,526 | 1,549 | 3,874 | (2,325) | (60.0) |
| Rendimientos Bancarios | 48,674 | 78,403 | 15,831 | 62,572 | 395.2 | 161,265 | 297,471 | 125,291 | 172,180 | 137.4 |
| Diversos Productos | 3,285 | 2,931 | 1,658 | 1,273 | 76.8 | 11,891 | 11,801 | 10,263 | 1,538 | 15.0 |
| Subtotal | 57,072 | 83,953 | 21,081 | 62,872 | 298.2 | 190,342 | 324,700 | 151,227 | 173,474 | 114.7 |
| Aprovechamientos | | | | | | | | | | |
| Multas, Rec. Sanc. y Gts. Ejec. | 24,965 | 13,950 | 12,901 | 1,049 | 8.1 | 78,678 | 72,534 | 66,637 | 5,897 | 8.8 |
| Donativos | 13,030 | 454 | 61 | 393 | 643.6 | 13,775 | 8,391 | 306 | 8,085 | 2,639.5 |
| Aprovechamientos Diversos | 4,212 | 13,574 | 3,772 | 9,802 | 259.9 | 15,670 | 45,811 | 15,229 | 30,582 | 200.8 |
| Subtotal | 42,207 | 27,977 | 16,734 | 11,244 | 67.2 | 108,123 | 126,736 | 82,173 | 44,563 | 54.2 |
| Total Ingresos Propios | 350,512 | 312,089 | 229,536 | 82,553 | 36.8 | 1,959,485 | 2,081,751 | 1,822,150 | 259,601 | 14.2 |
| Participaciones | | | | | | | | | | |
| Participaciones Federales | 339,980 | 398,122 | 405,344 | (7,222) | (1.8) | 1,504,138 | 1,831,033 | 1,601,772 | 229,261 | 14.3 |
| Participaciones Estatales | 10,509 | 11,193 | 13,107 | (1,914) | (14.6) | 48,887 | 112,483 | 52,429 | 60,053 | 114.5 |
| Subtotal | 350,489 | 409,315 | 418,451 | (9,136) | (2.2) | 1,553,025 | 1,943,516 | 1,654,202 | 289,314 | 17.5 |
| Aportaciones | | | | | | | | | | |
| F.A.I.S.M. | 596 | 567 | 638 | (70) | (11.0) | 6,609 | 7,370 | 6,376 | 994 | 15.6 |
| FORTAMUN | 24,689 | 29,090 | 27,386 | 1,704 | 6.2 | 101,252 | 120,323 | 109,545 | 10,778 | 9.8 |
| Aportaciones Estatales | 70,804 | 79,001 | 48,957 | 30,043 | 61.4 | 215,400 | 250,401 | 182,149 | 68,252 | 37.5 |
| Subtotal | 96,089 | 108,658 | 76,981 | 31,677 | 41.1 | 323,262 | 378,094 | 298,071 | 80,023 | 26.8 |
| Total Participaciones y Aportaciones | 446,577 | 517,973 | 495,433 | 22,541 | 4.5 | 1,876,287 | 2,321,610 | 1,952,272 | 369,337 | 18.9 |
| Otros Ingresos | | | | | | | | | | |
| Ingresos Diversos | 11 | 35,349 | 0 | 35,349 | 100.0 | 102 | 35,366 | 91 | 35,275 | 100.0 |
| Subtotal | 11 | 35,349 | 0 | 35,349 | 100.0 | 102 | 35,366 | 91 | 35,275 | 100.0 |
| Total Part. Aport. Fondos y Otros Ingresos | 11 | 35,349 | 0 | 35,349 | 100.0 | 102 | 35,366 | 91 | 35,275 | 100.0 |
| Total Ingresos | 797,101 | 865,411 | 724,969 | 140,443 | 19.4 | 3,835,874 | 4,438,726 | 3,774,513 | 664,213 | 17.6 |

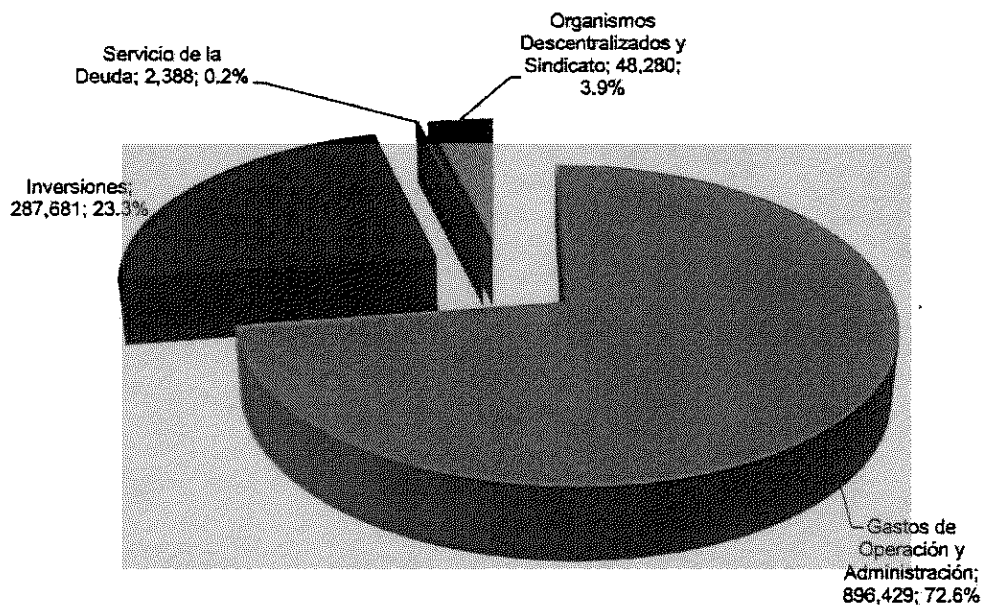


San Pedro
Garza García

Municipio de San Pedro Garza García, N.L.
Informe de Avance de Gestión Financiera
Cuarto Trimestre 2023

Egresos por Programa
(Miles de Pesos)

| Concepto | Incurrido 2022 | Incurrido 2023 | Presup. 2023 | Variación/Presupuesto | | % Integración 2023 |
|--|-------------------|-------------------|------------------|-----------------------|---------------|-----------------------|
| | | | | \$ | % | |
| Seguridad Pública Municipal | 186,952 | 220,841 | 191,579 | 29,262 | 15.3 | 17.9 |
| Infraestructura y Servicios Públicos | 158,292 | 137,934 | 104,742 | 33,192 | 31.7 | 11.2 |
| Desarrollo Social Educación y Cultura | 99,878 | 135,177 | 99,769 | 35,408 | 35.5 | 10.9 |
| Participación Ciudadana | 13,643 | 18,638 | 19,932 | (1,294) | (6.5) | 1.5 |
| Desarrollo Urbano y Obras Públicas | 48,189 | 54,905 | 60,051 | (5,146) | (8.6) | 4.4 |
| Previsión Social | 144,082 | 149,394 | 132,298 | 17,096 | 12.9 | 12.1 |
| Administración | 141,093 | 168,529 | 162,573 | 5,956 | 3.7 | 13.6 |
| Presupuesto Participativo | 8,214 | 11,011 | 29,081 | (18,070) | (62.1) | 0.9 |
| Suma Gastos de Operación y Administración | 800,343 | 896,429 | 800,024 | 96,405 | 12.1 | 72.6 |
| Inversiones | 374,057 | 287,681 | 399,033 | (111,352) | (27.9) | 23.3 |
| Servicio de la Deuda | 2,388 | 2,388 | 2,388 | (0) | (0.0) | 0.2 |
| Organismos Descentralizados y Sindicato | 17,919 | 48,280 | 46,750 | 1,530 | 3.3 | 3.9 |
| Suma Otros Egresos | 394,364 | 338,349 | 448,172 | (109,823) | (24.5) | 27.4 |
| Total Egresos | 1,194,707 | 1,234,778 | 1,248,195 | (13,417) | (1.1) | 100.0 |



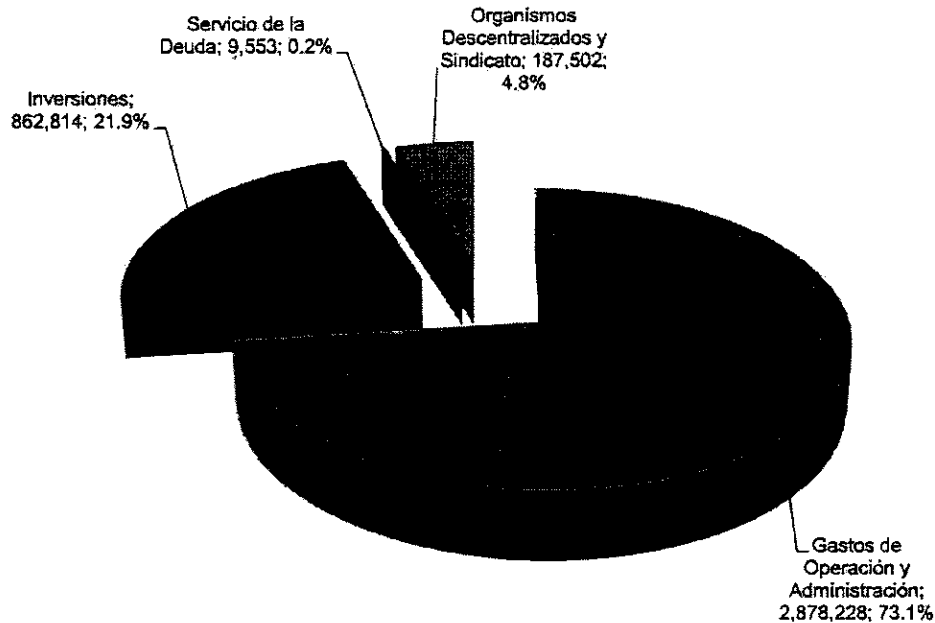


San Pedro
Garza García

Municipio de San Pedro Garza García, N.L.
Informe de Avance de Gestión Financiera
Cuarto Trimestre 2023

Egresos por Programa Acumulado al 31 de diciembre
(Miles de Pesos)

| Concepto | Incurrido 2022 | Incurrido 2023 | Presup. 2023 | Variación/Presupuesto | | % Integración 2023 |
|--|-------------------|-------------------|------------------|-----------------------|---------------|-----------------------|
| | | | | \$ | % | |
| Seguridad Pública Municipal | 622,425 | 693,051 | 750,544 | (57,494) | (7.7) | 17.6 |
| Infraestructura y Servicios Públicos | 449,836 | 553,829 | 578,516 | (24,687) | (4.3) | 14.1 |
| Desarrollo Social Educación y Cultura | 286,152 | 355,916 | 374,977 | (19,061) | (5.1) | 9.0 |
| Participación Ciudadana | 40,522 | 56,470 | 73,681 | (17,211) | (23.4) | 1.4 |
| Desarrollo Urbano y Obras Públicas | 130,210 | 165,565 | 206,021 | (40,456) | (19.6) | 4.2 |
| Previsión Social | 450,274 | 490,896 | 502,023 | (11,127) | (2.2) | 12.5 |
| Administración | 463,144 | 527,309 | 621,003 | (93,694) | (15.1) | 13.4 |
| Presupuesto Participativo | 32,711 | 35,193 | 77,851 | (42,658) | (54.8) | 0.9 |
| Suma Gastos de Operación y Administración | 2,475,274 | 2,878,228 | 3,184,616 | (306,388) | (9.6) | 73.1 |
| Inversiones | 560,963 | 862,814 | 1,739,354 | (876,540) | (50.4) | 21.9 |
| Servicio de la Deuda | 9,553 | 9,553 | 9,553 | 0 | 0.0 | 0.2 |
| Organismos Descentralizados y Sindicato | 137,934 | 187,502 | 189,765 | (2,263) | (1.2) | 4.8 |
| Suma Otros Egresos | 708,450 | 1,059,869 | 1,938,673 | (878,804) | (45.3) | 26.9 |
| Total Egresos | 3,183,724 | 3,938,097 | 5,123,289 | (1,185,192) | (23.1) | 100.0 |





San Pedro
Garza García

Municipio de San Pedro Garza García, N.L.
Informe de Avance de Gestión Financiera
Cuarto Trimestre 2023

Egresos por Programa y Subprograma
(Miles de Pesos)

| Concepto | Incurrido 2022 | Incurrido 2023 | Presup. 2023 | Variación/Presupuesto | | Incurrido Acum. 2022 | Incurrido Acum. 2023 | Presup. Acum. 2023 | Variación/Presupuesto | |
|---|-------------------|-------------------|-----------------|-----------------------|---------------|-------------------------|-------------------------|-----------------------|-----------------------|---------------|
| | | | | \$ | % | | | | \$ | % |
| Seguridad Pública Municipal | | | | | | | | | | |
| Seguridad Pública | 49,796 | 57,859 | 57,123 | 736 | 1.3 | 182,559 | 209,707 | 229,841 | (20,134) | (8.8) |
| Policía | 132,230 | 156,390 | 129,897 | 26,493 | 20.4 | 423,921 | 468,044 | 502,224 | (34,180) | (6.8) |
| Tránsito y Vialidad | 4,926 | 6,582 | 4,558 | 2,034 | 44.6 | 15,945 | 15,300 | 18,480 | (3,180) | (17.2) |
| Subtotal | 186,952 | 220,841 | 191,579 | 29,262 | 15.3 | 622,425 | 693,051 | 750,544 | (57,494) | (7.7) |
| Infraestructura y Servicios Públicos | | | | | | | | | | |
| Soporte Operativo | 76,223 | 76,262 | 38,932 | 37,330 | 95.9 | 167,950 | 283,665 | 292,181 | (8,517) | (2.9) |
| Infraestructura | 18,415 | 11,049 | 10,829 | 220 | 2.0 | 53,448 | 58,936 | 56,445 | 2,491 | 4.4 |
| Imagen Urbana | 23,788 | 24,477 | 23,529 | 948 | 4.0 | 83,155 | 96,974 | 104,603 | (7,629) | (7.3) |
| Limpia, Alum. y Vías Públicas | 39,866 | 26,146 | 31,452 | (5,306) | (16.9) | 145,283 | 114,254 | 125,287 | (11,033) | (8.8) |
| Subtotal | 158,292 | 137,934 | 104,742 | 33,192 | 31.7 | 449,836 | 553,829 | 578,516 | (24,687) | (4.3) |
| Desarrollo Social, Educación y Cultura | | | | | | | | | | |
| Centros Cívicos y de Desarrollo | 9,266 | 11,204 | 7,282 | 3,922 | 53.9 | 26,497 | 27,162 | 26,983 | 179 | 0.7 |
| Deportes | 13,080 | 15,051 | 12,753 | 2,298 | 18.0 | 41,104 | 49,566 | 58,615 | (9,049) | (15.4) |
| Espacios Culturales | 22,556 | 34,225 | 22,020 | 12,205 | 55.4 | 60,808 | 75,848 | 81,956 | (6,108) | (7.5) |
| Desarrollo Int. de la Familia | 33,258 | 42,044 | 43,112 | (1,068) | (2.5) | 107,701 | 131,309 | 144,253 | (12,944) | (9.0) |
| Educación | 7,234 | 8,459 | 9,033 | (574) | (6.4) | 21,980 | 26,090 | 28,861 | (2,771) | (9.6) |
| Desarrollo Humano y Salud | 11,503 | 11,637 | 3,345 | 8,292 | 247.9 | 19,489 | 20,153 | 23,791 | (3,638) | (15.3) |
| Desarrollo Económico | 2,981 | 12,557 | 2,224 | 10,333 | 464.5 | 8,673 | 25,788 | 10,518 | 15,270 | 145.2 |
| Subtotal | 99,878 | 135,177 | 99,769 | 35,408 | 35.5 | 286,152 | 355,916 | 374,977 | (19,061) | (5.1) |
| Participación Ciudadana | | | | | | | | | | |
| Participación Ciudadana | 7,491 | 9,249 | 11,335 | (2,086) | (18.4) | 22,325 | 27,628 | 42,404 | (14,776) | (34.8) |
| Atención Ciudadana | 6,152 | 9,389 | 8,596 | 793 | 9.2 | 18,197 | 28,842 | 31,276 | (2,434) | (7.8) |
| Subtotal | 13,643 | 18,638 | 19,932 | (1,294) | (6.5) | 40,522 | 56,470 | 73,681 | (17,211) | (23.4) |
| Desarrollo Urbano y Obras Públicas | | | | | | | | | | |
| Control Urbano | 24,984 | 28,488 | 22,665 | 5,823 | 25.7 | 66,304 | 86,392 | 104,082 | (17,690) | (17.0) |
| Obras Públicas | 12,915 | 13,365 | 13,941 | (576) | (4.1) | 39,726 | 44,683 | 52,338 | (7,655) | (14.6) |
| IMPLANG | 10,290 | 13,052 | 23,445 | (10,393) | (44.3) | 24,180 | 34,490 | 49,601 | (15,111) | (30.5) |
| Subtotal | 48,189 | 54,905 | 60,051 | (5,146) | (8.6) | 130,210 | 165,565 | 206,021 | (40,456) | (19.6) |
| Previsión Social | | | | | | | | | | |
| Prestaciones a Trabajadores | 90,001 | 90,336 | 70,948 | 19,388 | 27.3 | 253,096 | 274,853 | 280,513 | (5,660) | (2.0) |
| Jubilados y Pensionados | 54,081 | 59,058 | 81,349 | (2,291) | (3.7) | 197,178 | 216,043 | 221,510 | (5,467) | (2.5) |
| Subtotal | 144,082 | 149,394 | 132,298 | 17,096 | 12.9 | 450,274 | 490,896 | 502,023 | (11,127) | (2.2) |
| Administración | | | | | | | | | | |
| Administración de la Función Pública | 31,506 | 40,447 | 32,021 | 8,426 | 26.3 | 96,793 | 107,072 | 126,525 | (19,453) | (15.4) |
| Administración Hacendaria | 27,276 | 21,708 | 26,671 | (4,963) | (18.6) | 88,312 | 91,349 | 111,798 | (20,449) | (18.3) |
| Administración de Servicios | 82,311 | 106,374 | 103,881 | 2,493 | 2.4 | 278,039 | 328,888 | 382,680 | (53,792) | (14.1) |
| Subtotal | 141,093 | 168,529 | 162,573 | 5,956 | 3.7 | 463,144 | 527,309 | 621,003 | (93,694) | (15.1) |
| Presupuesto Participativo | | | | | | | | | | |
| Presupuesto Participativo | 8,214 | 11,011 | 29,081 | (18,070) | (62.1) | 32,711 | 35,193 | 77,851 | (42,658) | (54.8) |
| Subtotal | 8,214 | 11,011 | 29,081 | (18,070) | (62.1) | 32,711 | 35,193 | 77,851 | (42,658) | (54.8) |
| Suma Operación y Administración | 800,343 | 896,429 | 800,024 | 96,405 | 12.1 | 2,475,275 | 2,878,228 | 3,184,616 | (306,388) | (9.6) |



San Pedro
Garza García

Municipio de San Pedro Garza García, N.L.
Informe de Avance de Gestión Financiera
Cuarto Trimestre 2023

Egresos por Programa y Subprograma
(Miles de Pesos)

| Concepto | Incurrido 2022 | Incurrido 2023 | Presup. 2023 | Variación/Presupuesto | | Incurrido Acum. 2022 | Incurrido Acum. 2023 | Presup. Acum. 2023 | Variación/Presupuesto | |
|--|-------------------|-------------------|------------------|-----------------------|--------------|-------------------------|-------------------------|-----------------------|-----------------------|---------------|
| | | | | \$ | % | | | | \$ | % |
| Inversiones | | | | | | | | | | |
| Inversión en Obras Públicas | 328,400 | 210,340 | 375,000 | (164,660) | (43.9) | 466,972 | 726,629 | 1,500,000 | (773,371) | (51.6) |
| Inversión en Activo Fijo | 35,688 | 73,888 | 9,545 | 64,343 | 674.1 | 75,695 | 120,917 | 181,403 | (80,486) | (33.3) |
| Inversión de Obra Pública Ppto. Participativo | 9,394 | 3,461 | 14,488 | (11,027) | 100.0 | 17,083 | 14,909 | 57,951 | (43,042) | 100.0 |
| Inversión de Activo Fijo Ppto. Participativo | 575 | (8) | 0 | (8) | 0.0 | 1,213 | 359 | 0 | 359 | 0.0 |
| Subtotal | 374,057 | 287,681 | 399,033 | (111,352) | (27.9) | 560,963 | 862,814 | 1,739,354 | (876,540) | (50.4) |
| Servicio de la Deuda | | | | | | | | | | |
| Obligaciones Aport. Publ. Privadas | 2,388 | 2,388 | 2,388 | (0) | (0.0) | 9,553 | 9,553 | 9,553 | 0 | 0.0 |
| Subtotal | 2,388 | 2,388 | 2,388 | (0) | (0.0) | 9,553 | 9,553 | 9,553 | 0 | 0.0 |
| Organismos Descentralizados y Sindicato | | | | | | | | | | |
| INFAMILIA | 1,250 | 1,794 | 1,794 | (0) | (0.0) | 5,000 | 7,178 | 7,178 | 0 | 0.0 |
| Instituto de la Juventud | 2,847 | 3,152 | 3,292 | (140) | (4.3) | 11,389 | 12,608 | 13,170 | (562) | (4.3) |
| Sindicato Municipal | 13,822 | 15,254 | 21,626 | (6,372) | (29.5) | 73,586 | 76,921 | 82,041 | (5,120) | (6.2) |
| Patronato de Museos | 0 | 5,000 | 0 | 5,000 | 0.0 | 0 | 5,000 | 0 | 5,000 | 100.0 |
| Sistema de Parques Públicos | 0 | 23,080 | 20,037 | 3,043 | 15.2 | 47,959 | 85,795 | 87,376 | (1,581) | (1.8) |
| Subtotal | 17,919 | 48,280 | 46,750 | 1,530 | 3.3 | 137,934 | 187,502 | 189,765 | (7,263) | (3.8) |
| Suma Otros Egresos | 394,364 | 338,349 | 448,172 | (109,823) | (24.5) | 708,449 | 1,059,869 | 1,938,673 | (878,804) | (45.3) |
| Total Egresos | 1,194,707 | 1,234,778 | 1,248,195 | (13,417) | (1.1) | 3,183,724 | 3,938,097 | 5,123,289 | (1,185,192) | (23.1) |



San Pedro
Garza García

Municipio de San Pedro Garza García, N.L.
Informe de Avance de Gestión Financiera
Cuarto Trimestre 2023

Informe de Subsidios, Disminuciones y Condonaciones
(Miles de Pesos)

| Concepto | 2022 | | 2023 | |
|--|--------------|--------------------|---------------|--------------------|
| | Importe | No. de Expedientes | Importe | No. de Expedientes |
| IMPUESTOS | | | | |
| Impuesto sobre adquisición de inmuebles | 233 | 20 | 35 | 15 |
| Impuesto Predial | 1,407 | 44 | 5,742 | 87 |
| Predial Mod Catastral | 1 | 1 | | |
| Rezago del Impuesto Predial | 14 | 2 | 45,359 | 30 |
| Rezago Predia de Modernización Catastral | 3 | 1 | | |
| Diversión y Espectáculos | 16 | 1 | | |
| Total de Impuestos: | 1,675 | 69 | 51,135 | 132 |
| DERECHOS | | | | |
| Aprob. Planos y Permisos Construcción | | | 4 | 6 |
| Numeros Oficiales P/Casa Habitación | | | 0 | 1 |
| Permiso Ruptura de Pavimento | 3 | 1 | 34 | 2 |
| Limpia y Recolección de Desechos | 4 | 2 | 7 | 4 |
| Ocupación de la Vía Publica | 87 | 2 | | |
| Ocupacion Via Pública (Servicios) | 127 | 1 | 106 | 2 |
| Ocupación de la Vía Publica Servicios Públicos | 0 | 1 | 1 | 2 |
| Reposición de Arbolado | 10 | 1 | 0 | 0 |
| Servicios de Vigilancia y Vial | 10 | 1 | 334 | 8 |
| Espectaculos y Eventos Publicos y Privados | 52 | 7 | 14 | 2 |
| Evento en General C/ Vta. Y Consumo de Alcohol | 2 | 1 | 33 | 1 |
| Limpia Eventos Espectaculos Publicos | 41 | 4 | 9 | 1 |
| Refrendos de Alcohol | | | 360 | 8 |
| Examen de Manejo | 1 | 1 | | |
| Licencia de Manejo | 0 | 1 | | |
| Permiso de no Estacionarse | 3 | 1 | | |
| Señalamiento P. No Estacionarse | 6 | 4 | | |
| Elab. Planos Cart. Prog. Modernización Catastral | 161 | 2 | | |
| Alineamientos | | | 0 | 2 |
| Total de Derechos: | 509 | 30 | 902 | 39 |
| PRODUCTOS | | | | |
| Renta de Auditorio | 38 | 1 | 153 | 3 |
| Renta Lote de Panteon Municipal | 11 | 7 | 19 | 8 |
| Acondicionamiento de Lotes | | | 16 | 20 |
| Renta Salón Polivalente Valle Mirador | 0 | 1 | | |
| Renta Salón Revolución II | 1 | 2 | 1 | 2 |
| Renta Salón Revolución IV | 1 | 3 | | |
| Renta Salón Revolución V | 0 | 1 | 1 | 2 |
| Renta Salón Lucio Blanco | 0 | 1 | 0 | 0 |
| Inhumaciones y Exhumaciones | 12 | 15 | 37 | 29 |
| Est. De Vta. Bebidas Alcoholicas VoBo | 5 | 1 | | |
| Stands de Exposiciones | 6 | 20 | 25 | 13 |
| Eventos Externos | 0 | 0 | 6 | 19 |
| Total de Productos: | 76 | 52 | 258 | 96 |



San Pedro
Garza García

Municipio de San Pedro Garza García, N.L.
Informe de Avance de Gestión Financiera
Cuarto Trimestre 2023

Informe de Subsidios, Disminuciones y Condonaciones
(Miles de Pesos)

| Concepto | 2022 | | 2023 | |
|--|---------------|--------------------|---------------|--------------------|
| | Importe | No. De Expedientes | Importe | No. De Expedientes |
| APROVECHAMIENTOS | | | | |
| Multas de Tránsito | 675 | 459 | 276 | 216 |
| Multas por Faltar Permiso de Construcción | 3,584 | 120 | 4,574 | 164 |
| Multas por Sanciones del Impuesto Predial | 1,831 | 82 | 2,248 | 48 |
| Multas de Predial Modernización Catastral | 638 | 74 | 312 | 104 |
| Multa de Parquimetro | 281 | 1,408 | 38 | 203 |
| Multa Ruido Excesivo | 1 | 1 | 3 | 2 |
| Multa por Derribo de Arbolado | | | 24 | 1 |
| Sanciones de Multas de Comercio y Similares | | | 11 | 1 |
| Recargos Impuesto Sobre Adquisición de Inmuebles | 1,199 | 27 | 160 | 18 |
| Recargos Predial | 4,484 | 712 | 26,670 | 715 |
| Recargos por Modernización Catastral | 287 | 74 | 135 | 104 |
| Recargos Limpia y Recolección Desechos | 4 | 4 | 4 | 5 |
| Recargos Inscripción y Refrendos | 85 | 7 | 319 | 31 |
| Recargo de Documentos | 25 | 14 | 37 | 14 |
| Programa Mejoramiento de Vivienda | 2 | 1 | | |
| Recargos | 54 | 23 | 44 | 11 |
| Gastos de Ejecución Impuesto Predial | 3 | 2 | | |
| Intereses por financiamiento | 0 | 2 | 1 | 5 |
| Indemnización por Cheque Devuelto (20%) | 394 | 12 | 41 | 9 |
| Total de aprovechamientos: | 13,547 | 3,022 | 34,897 | 1,651 |
| Sumas totales: | 15,806 | 3,173 | 87,192 | 1,918 |



San Pedro
Garza García

Municipio de San Pedro Garza García, N.L.
Informe de Avance de Gestión Financiera
Cuarto Trimestre 2023

Informe de Subsidios, Disminuciones y Condonaciones
Acumulado a diciembre 2022 vs 2023
(Miles de Pesos)

| Concepto | 2022 ACUMULADO | | 2023 ACUMULADO | |
|---|----------------|--------------------|----------------|--------------------|
| | Importe | No. de Expedientes | Importe | No. de Expedientes |
| IMPUESTOS | | | | |
| Impuesto sobre adquisición de inmuebles | 842 | 80 | 437 | 292 |
| Impuesto Predial | 126,734 | 43,176 | 131,620 | 42,907 |
| Rezago del Impuesto Predial | 187 | 35 | 47,519 | 37 |
| Predial de Moder. Catastral | 1 | 1 | 0 | 1 |
| Rezago Predial de Moder. Catastral | 3 | 1 | 2 | 1 |
| Diversión y Espectaculos | 16 | 1 | 0 | 0 |
| Total de Impuestos: | 127,834 | 43,294 | 179,578 | 43,238 |
| DERECHOS | | | | |
| Numeros Oficiales P/Casa Habitación | 0 | 0 | 0 | 1 |
| Reposición de Arbolado | 10 | 1 | 181 | 1 |
| Elaboración Planos Cartografía Prog. Moder. Catastral | 161 | 2 | 1 | 1 |
| Limpia Eventos Espectaculos Públicos | 56 | 7 | 40 | 5 |
| Aprobación Planos y Permisos Construcción | 32 | 1 | 4 | 6 |
| Permiso Rotura de Pavimento | 231 | 4 | 162 | 9 |
| Limpia y Recolección de Desechos | 51 | 43 | 120 | 52 |
| Exámenes de Manejo | 2 | 3 | 9 | 6 |
| Licencia de Manejo | 0 | 1 | 7 | 6 |
| Refrendo de Alcohol | 87 | 7 | 585 | 23 |
| Ocupacion Vía Pública | 316 | 6 | 350 | 7 |
| Ocupacion Vía Pública Servicios Públicos | 4 | 4 | 3 | 10 |
| Ocupacion Vía Pública (Servicios) | 127 | 1 | 106 | 2 |
| Trámite de Pasaportes | 0 | 2 | 0 | 0 |
| Servicios de Vigilancia y Vial | 558 | 7 | 863 | 25 |
| Espectaculos y Eventos Públicos y Privados | 75 | 14 | 306 | 21 |
| Restaurant Week | 0 | 0 | 140 | 56 |
| Permiso de no Estacionarse | 599 | 356 | 624 | 341 |
| Señalamiento Permiso de no Estacionarse | 14 | 6 | 14 | 8 |
| Evento en General C/ Vta. Y Consumo de Alcohol | 2 | 1 | 33 | 1 |
| Alineamientos | 0 | 0 | 0 | 2 |
| Total de Derechos: | 2,326 | 466 \$ | 3,547 | 583 |
| PRODUCTOS | | | | |
| Renta de Auditorio | 266 | 4 | 572 | 11 |
| Renta Lote de Panteon Municipal | 52 | 34 | 98 | 51 |
| Inhumaciones y Exhumaciones | 67 | 86 | 135 | 118 |
| Acondicionamiento de Lotes | 0 | 0 | 75 | 106 |
| Renta Salón Lucio Blanco | 0 | 1 | 0 | 2 |
| Renta Salón Polivalente Valle Mirador | 0 | 1 | 0 | 0 |
| Renta Salón Revolución II | 3 | 4 | 7 | 11 |
| Renta Salón Revolución IV | 1 | 3 | 1 | 4 |
| Renta Salón Revolución V | 4 | 8 | 2 | 6 |
| Renta Salón Lazaro Garza Ayala | 1 | 2 | 0 | 0 |
| San Pedro de Roll | 0 | 0 | 4 | 8 |
| Protección Civil Vo.Bo. | 1 | 3 | 1 | 1 |
| Standes de Exposiciones | 45 | 83 | 110 | 52 |
| Renta de Palapa Luis Echeverria A. | 0 | 1 | 0 | 0 |
| Mtto. Pintura Exclusivos Residenciales | 0 | 0 | 0 | 1 |
| Reposicion de poste Señal | 0 | 0 | 1 | 1 |
| Aut. Sol. Mtto. Infraestructura Red Telecomunicacione | 0 | 0 | 32 | 7 |
| Eventos Externos | 0 | 0 | 19 | 64 |
| Est. De Vta. Bebidas Alcoholicas VoBo | 5 | 1 | 0 | 0 |
| Total de Productos: | 445 | 231 | 1,057 | 443 |



San Pedro
Garza García

Municipio de San Pedro Garza García, N.L.
Informe de Avance de Gestión Financiera
Cuarto Trimestre 2023

Informe de Subsidios, Disminuciones y Condonaciones
Acumulado a diciembre 2022 vs 2023
(Miles de Pesos)

| APROVECHAMIENTOS | | | | |
|--|----------------|---------------|----------------|---------------|
| Multas de Tránsito | 3,151 | 4,483 | 3,354 | 5,877 |
| Multas por Faltar Permiso de Construcción | 9,474 | 360 | 10,758 | 476 |
| Multa por Deribo de Arbolado | 0 | 1 | 24 | 1 |
| Multas por Sanciones del Impuesto Predial | 6,425 | 286 | 4,460 | 158 |
| Multas de Predial Modernización Catastral | 1,558 | 381 | 1,106 | 387 |
| Multa de Parquimetro | 1,570 | 14,788 | 1,293 | 14,822 |
| Multa de Protección Civil | 0 | 0 | 8 | 1 |
| Multas | 130 | 3 | 0 | 0 |
| Sanciones Multa de Comercio y Similares | 55 | 2 | 99 | 4 |
| Multa Ruido Excesivo | 24 | 23 | 18 | 15 |
| Recargos Impuesto Sobre Adquisición de Inmuebles | 2,706 | 112 | 2,404 | 250 |
| Recargos Predial | 12,625 | 5,817 | 33,678 | 4,342 |
| Recargos por Modernización Catastral | 649 | 381 | 436 | 387 |
| Recargos Limpia y Recoleccion Desechos | 38 | 39 | 13 | 16 |
| Recargos Inscripción y Refrendos | 258 | 37 | 634 | 60 |
| Recargo de Documentos | 218 | 121 | 897 | 120 |
| Recargos | 675 | 123 | 297 | 69 |
| Recargos de Revisión de Notas de ISAI | 3 | 3 | 0 | 0 |
| Gastos de Ejecución Predial | 9 | 3 | 0 | 0 |
| Gastos de Ejecución | 4 | 1 | 4 | 1 |
| Programa Mejoramiento de Vivienda | 2 | 1 | 0 | 0 |
| Intereses por financiamiento | 5 | 12 | 9 | 18 |
| Indemnización por Cheque Devuelto (20%) | 1,377 | 109 | 678 | 99 |
| Total de aprovechamientos: | 40,957 | 27,086 | 60,171 | 27,103 |
| Sumas totales: | 171,561 | 71,077 | 244,353 | 71,367 |



San Pedro
Garza García

Municipio de San Pedro Garza García, N.L.
Informe de Avance de Gestión Financiera
Cuarto Trimestre 2023

Saldos de Cuentas por Cobrar
al 31 de diciembre de 2023
(Miles de Pesos)

| Conceptos | Saldo |
|-------------------------------------|----------------|
| I- IMPUESTOS | |
| Predial 2023 y Rezago | 612,785 |
| Convenios de I.S.A.I. | 10,011 |
| Total Impuestos | 622,796 |
| II- DERECHOS | |
| Revalidación de Anuencia | 14,898 |
| Permiso de no Estacionarse | 336 |
| Limpia y Recolección de Desechos | 12,309 |
| Ocupación de la Vía Pública | 4 |
| Total Derechos | 27,547 |
| IV- PRODUCTOS | |
| Conv. Venta de Terrenos Municipales | 1746 |
| Conv. Venta Terrenos Canteras | 426 |
| Total Productos | 2,172 |
| V- APROVECHAMIENTOS | |
| Multas de Tránsito | 163,058 |
| Multas de Comercio | 116 |
| Total Aprovechamientos | 163,174 |
| OTROS CONCEPTOS | |
| Cheques Devueltos | 278 |
| Indemnización de Cheques Devueltos | 56 |
| Total Otros Conceptos | 334 |
| Total | 816,021 |



San Pedro
Garza García

**Municipio de San Pedro Garza García, N.L.
Informe de Avance de Gestión Financiera
Cuarto Trimestre 2023**

Fondo de Aportaciones del Ramo 33



San Pedro
Garza García

**Municipio de San Pedro Garza García, N.L.
Informe de Avance de Gestión Financiera
Cuarto Trimestre 2023**

**Fondo de Aportaciones para el
Fortalecimiento de los Municipios
del 1 de octubre al 31 de diciembre de 2023**

A handwritten signature in black ink, consisting of a stylized, cursive mark.



San Pedro
Garza García

Municipio de San Pedro Garza García, N.L.
Informe de Avance de Gestión Financiera
Cuarto Trimestre 2023

Fondo de Aportaciones para el Fortalecimiento de los Municipios
y Demarcaciones Territoriales del Distrito Federal
del 1 de octubre al 31 de diciembre de 2023

FONDO DE APORTACIONES PARA EL FORTALECIMIENTO DE LOS MUNICIPIOS Y DE LAS DEMARCACIONES
TERRITORIALES DEL DISTRITO FEDERAL
INFORME DE PROYECTOS Y ACCIONES REALIZADAS
PRESIDENCIA MUNICIPAL DE SAN PEDRO GARZA GARCÍA, N.L.
01 de Octubre al 31 de Diciembre 2023



| | | | |
|--|----------------|--|---|
| Monto total de recursos asignados al Municipio: | 120,320,702.00 | Total destinado para el pago de deuda: | 0 |
| Monto de los recursos ministrados al Municipio: | 120,320,702.00 | | |
| Monto total de rendimientos: | 1,602,535.45 | | |
| Monto total de recursos ejercidos en el Municipio: | 120,320,702.00 | | |
| Monto total de recursos por reintegrar: | - | | |
| Monto total de recursos por ejercer: | - | | |

| DESCRIPCIÓN | MONTO TOTAL APROBADO | MONTO TOTAL MINISTRADO | MONTO EJERCIDO | METAS | | |
|---------------------------------------|-----------------------|------------------------|-----------------------|---------------------------|-------------------------|------------------------------|
| | | | | MINISTRADO PAGO A CAPITAL | EJERCIDO PAGO A CAPITAL | MINISTRADO PAGO DE INTERESES |
| GASOLINA | 46,739,860.38 | 46,739,860.38 | 46,739,860.38 | 0.00 | 0.00 | 0.00 |
| MANTENIMIENTO DE CAMARAS DE SEGURIDAD | 73,580,841.62 | 73,580,841.62 | 73,580,841.62 | 0.00 | 0.00 | 0.00 |
| SUMA | 120,320,702.00 | 120,320,702.00 | 120,320,702.00 | 0.00 | 0.00 | 0.00 |

LIC. MIGUEL BERNARDO TREVIÑO DE HOYOS
Presidente Municipal

C.P. ROSA MARIA HINOJOSA MARTÍNEZ
Secretaria de Finanzas y Tesorera

09 DE ENERO DE 2024
Fecha de publicación



San Pedro
Garza García

Municipio de San Pedro Garza García, N.L.
Informe de Avance de Gestión Financiera
Cuarto Trimestre 2023

Fondo de Aportaciones para el Fortalecimiento de los Municipios
y Demarcaciones Territoriales del Distrito Federal
del 1 de octubre al 31 de diciembre de 2023

FONDO DE APORTACIONES PARA EL FORTALECIMIENTO DE LOS MUNICIPIOS Y DE LAS DEMARCACIONES
TERRITORIALES DEL DISTRITO FEDERAL
INFORME DE PROYECTOS Y ACCIONES REALIZADAS
PRESIDENCIA MUNICIPAL DE SAN PEDRO GARZA GARCÍA, N.L.
01 de Octubre al 31 de Diciembre 2023

San Pedro
Garza García

| | | | |
|--|----------------|---|---|
| Monto total de recursos asignados al Municipio: | 120,320,702.00 | Total destinado para el pago de deudas: | 0 |
| Monto de los recursos ministrados al Municipio: | 120,320,702.00 | | |
| Monto total de rendimientos: | 1,602,535.45 | | |
| Monto total de recursos ejercidos en el Municipio: | 120,320,702.00 | | |
| Monto total de recursos por reintegrar: | | | |
| Monto total de recursos por ejercer: | | | |

| DESCRIPCIÓN | MONTO TOTAL APROBADO | MONTO TOTAL MINISTRADO | MONTO EJERCIDO | METAS | | | EJERCIDO PAGO DE INTERESES |
|---------------------------------------|----------------------|------------------------|----------------|---------------------------|-------------------------|------------------------------|----------------------------|
| | | | | MINISTRADO PAGO A CAPITAL | EJERCIDO PAGO A CAPITAL | MINISTRADO PAGO DE INTERESES | |
| GASOLINA | 46,739,860.38 | 46,739,860.38 | 46,739,860.38 | 0.00 | 0.00 | 0.00 | 0.00 |
| MANTENIMIENTO DE CAMARAS DE SEGURIDAD | 73,580,841.62 | 73,580,841.62 | 73,580,841.62 | 0.00 | 0.00 | 0.00 | 0.00 |
| SUMA | 120,320,702.00 | 120,320,702.00 | 120,320,702.00 | 0.00 | 0.00 | 0.00 | 0.00 |

LIC. MIGUEL BERNARDO TREVINO DE HOYOS
Presidente Municipal

C.P. ROSA MARIA HINOJOSA MARTÍNEZ
Secretaría de Finanzas y Tesorería

09 DE ENERO DE 2024
Fecha de publicación



San Pedro
Garza García

**Municipio de San Pedro Garza García, N.L.
Informe de Avance de Gestión Financiera
Cuarto Trimestre 2023**

**Fondo de Aportaciones para la
Infraestructura Social Municipal
del 1 de octubre al 31 de diciembre de 2023**





San Pedro
Garza García

Municipio de San Pedro Garza García, N.L. Informe de Avance de Gestión Financiera Cuarto Trimestre 2023

Fondo de Aportaciones para la Infraestructura Social Municipal del 1 de octubre al 31 de diciembre de 2023

FONDO DE APORTACIONES PARA LA INFRAESTRUCTURA SOCIAL MUNICIPAL AVANCES FISICO-FINANCIERO

EJERCICIO 2023
(PESOS)

PERIODO DEL 01 DE OCTUBRE AL 31 DE DICIEMBRE DE 2023

NORMAL () INFORME DE GOBIERNO () TRIMESTRAL (X)

| FECHA DE ELABORACION | | |
|----------------------|-------|------|
| DIA | MES | AÑO |
| 15 | ENERO | 2024 |

HORA: 10 DE 11

ESTADO: NUEVO LEÓN

MUNICIPIO: SAN PEDRO GARZA GARCÍA

FONDO: 19 INFRAESTRUCTURA

| PROGRAMA | No. DE OBRA | DESCRIPCIÓN DE LA OBRA | UBICACIÓN O LOCALIDAD | AVANCE ACUMULADO | | FECHA DE INICIO O TERMINO | INVERSION APROBADA | | | INVERSION EJERCIDA | | | METAS TOTALES | | | OBSERVACIONES | | | |
|----------|-------------|---|---|------------------|------|---------------------------|--------------------|---------|---------|--------------------|---------------|---------------|---------------|-------|------------------|---------------|-----------|--|------------|
| | | | | PIS | % | | TOTAL | FEDERAL | ESTATAL | MPAL. | TOTAL | FEDERAL | ESTATAL | MPAL. | UNIDAD DE MEDIDA | | APROBADAS | MODIFICADAS | ALCANZADAS |
| | | | | | | | | | | | | | | | | | | | |
| VIENDA | 1 | CONSTRUCCIÓN Y REHABILITACIÓN DE TECHOS EN SAN PEDRO GARZA EN LA COLONIA LAS CANTERAS AGEB 1919190010401 | SAN PEDRO GARZA GARCÍA, LAS CANTERAS AGEB 1919190010401 | 100% | 0.00 | 2023 | \$488,589.83 | \$ - | \$ - | \$ - | \$488,589.83 | \$ 488,589.83 | \$ - | \$ - | 9.00 | 0.00 | 0.00 | LAS ACCIONES DESCRITAS SON TERMINADAS HASTA EL 31 DE DICIEMBRE DEL 2023. SE HA EFECTUADO EL PAGO CORRESPONDIENTE EN EL PRIMER TRIMESTRE DEL 2024 | |
| VIENDA | 2 | CONSTRUCCIÓN Y REHABILITACIÓN DE CUARTOS EN SAN PEDRO GARZA EN LA COLONIA LAS CANTERAS AGEB 1919190010401 | SAN PEDRO GARZA GARCÍA, LAS CANTERAS AGEB 1919190010401 | 100% | 0.00 | 2023 | \$220,316.49 | \$ - | \$ - | \$ - | \$220,316.49 | \$ 220,316.49 | \$ - | \$ - | 5.00 | 0.00 | 0.00 | LAS ACCIONES DESCRITAS SON TERMINADAS HASTA EL 31 DE DICIEMBRE DEL 2023. SE HA EFECTUADO EL PAGO CORRESPONDIENTE EN EL PRIMER TRIMESTRE DEL 2024 | |
| VIENDA | 3 | CONSTRUCCIÓN Y REHABILITACIÓN DE CUARTOS PARA BAÑO COMPLETO EN SAN PEDRO GARZA EN LA COLONIA LAS CANTERAS AGEB 1919190010401 | SAN PEDRO GARZA GARCÍA, LAS CANTERAS AGEB 1919190010401 | 100% | 0.00 | 2023 | \$188,786.73 | \$ - | \$ - | \$ - | \$188,786.73 | \$ 188,786.73 | \$ - | \$ - | 5.00 | 0.00 | 0.00 | LAS ACCIONES DESCRITAS SON TERMINADAS HASTA EL 31 DE DICIEMBRE DEL 2023. SE HA EFECTUADO EL PAGO CORRESPONDIENTE EN EL PRIMER TRIMESTRE DEL 2024 | |
| VIENDA | 4 | CONSTRUCCIÓN Y REHABILITACIÓN DE TECHOS EN SAN PEDRO GARZA EN LAS COLONIAS SAN FRANCISCO, LUCIO BLANCO 02, LUCIO BLANCO 03 Y PLAN DE AYALA AGEB 1919190010577 | SAN PEDRO GARZA GARCÍA / SAN FRANCISCO, LUCIO BLANCO 02, LUCIO BLANCO 03 Y PLAN DE AYALA AGEB 1919190010577 | 100% | 0.00 | 2023 | \$ 867,629.01 | \$ - | \$ - | \$ - | \$ 867,629.01 | \$ 867,629.01 | \$ - | \$ - | 26.00 | 0.00 | 0.00 | LAS ACCIONES DESCRITAS SON TERMINADAS HASTA EL 31 DE DICIEMBRE DEL 2023. SE HA EFECTUADO EL PAGO CORRESPONDIENTE EN EL PRIMER TRIMESTRE DEL 2024 | |
| VIENDA | 5 | CONSTRUCCIÓN Y REHABILITACIÓN DE CUARTOS EN SAN PEDRO GARZA EN LAS COLONIAS SAN FRANCISCO, LUCIO BLANCO 02, LUCIO BLANCO 03 Y PLAN DE AYALA AGEB 1919190010577 | SAN PEDRO GARZA GARCÍA / SAN FRANCISCO, LUCIO BLANCO 02, LUCIO BLANCO 03 Y PLAN DE AYALA AGEB 1919190010577 | 100% | 0.00 | 2023 | \$ 658,006.45 | \$ - | \$ - | \$ - | \$ 658,006.45 | \$ 658,006.45 | \$ - | \$ - | 11.00 | 0.00 | 0.00 | LAS ACCIONES DESCRITAS SON TERMINADAS HASTA EL 31 DE DICIEMBRE DEL 2023. SE HA EFECTUADO EL PAGO CORRESPONDIENTE EN EL PRIMER TRIMESTRE DEL 2024 | |
| VIENDA | 6 | CONSTRUCCIÓN Y REHABILITACIÓN DE CUARTOS PARA BAÑO COMPLETO EN SAN PEDRO GARZA EN LAS COLONIAS SAN FRANCISCO, LUCIO BLANCO 02, LUCIO BLANCO 03 Y PLAN DE AYALA AGEB 1919190010577 | SAN PEDRO GARZA GARCÍA / SAN FRANCISCO, LUCIO BLANCO 02, LUCIO BLANCO 03 Y PLAN DE AYALA AGEB 1919190010577 | 100% | 0.00 | 2023 | \$ 400,167.94 | \$ - | \$ - | \$ - | \$ 400,167.94 | \$ 400,167.94 | \$ - | \$ - | 6.00 | 0.00 | 0.00 | LAS ACCIONES DESCRITAS SON TERMINADAS HASTA EL 31 DE DICIEMBRE DEL 2023. SE HA EFECTUADO EL PAGO CORRESPONDIENTE EN EL PRIMER TRIMESTRE DEL 2024 | |
| VIENDA | 7 | CONSTRUCCIÓN Y REHABILITACIÓN DE TECHOS EN SAN PEDRO GARZA EN LAS COLONIAS EL OBISPO Y VILLAS DEL OBISPO AGEB 1919190010331 | SAN PEDRO GARZA GARCÍA, EL OBISPO Y VILLAS DEL OBISPO AGEB 1919190010331 | 100% | 0.00 | 2023 | \$ 292,953.61 | \$ - | \$ - | \$ - | \$ 292,953.61 | \$ 292,953.61 | \$ - | \$ - | 7.00 | 0.00 | 0.00 | LAS ACCIONES DESCRITAS SON TERMINADAS HASTA EL 31 DE DICIEMBRE DEL 2023. SE HA EFECTUADO EL PAGO CORRESPONDIENTE EN EL PRIMER TRIMESTRE DEL 2024 | |
| VIENDA | 8 | CONSTRUCCIÓN Y REHABILITACIÓN DE CUARTOS EN SAN PEDRO GARZA EN LAS COLONIAS EL OBISPO Y VILLAS DEL OBISPO AGEB 1919190010331 | SAN PEDRO GARZA GARCÍA, EL OBISPO Y VILLAS DEL OBISPO AGEB 1919190010331 | 100% | 0.00 | 2023 | \$ 66,011.93 | \$ - | \$ - | \$ - | \$ 66,011.93 | \$ 66,011.93 | \$ - | \$ - | 1.00 | 0.00 | 0.00 | LAS ACCIONES DESCRITAS SON TERMINADAS HASTA EL 31 DE DICIEMBRE DEL 2023. SE HA EFECTUADO EL PAGO CORRESPONDIENTE EN EL PRIMER TRIMESTRE DEL 2024 | |



San Pedro
Garza García

Municipio de San Pedro Garza García, N.L. Informe de Avance de Gestión Financiera Cuarto Trimestre 2023

Fondo de Aportaciones para la Infraestructura Social Municipal del 1 de octubre al 31 de diciembre de 2023

FONDO DE APORTACIONES PARA LA INFRAESTRUCTURA SOCIAL MUNICIPAL AVANCES FISICO-FINANCIERO

EJERCICIO 2023

(PESOS)

PERIODO DEL 01 DE OCTUBRE AL 31 DE DICIEMBRE DE 2023

NORMAL () INFORME DE GOBIERNO () TRIMESTRAL (X)

| | | |
|----------------------|-------|------|
| FECHA DE ELABORACION | | |
| DA | MESES | AÑO |
| 15 | ENERO | 2024 |

HORA, DÍ, DE 'D.

ESTADO: NUEVO LEÓN

MUNICIPIO: SAN PEDRO GARZA GARCIA

FONDO: 19 INFRAESTRUCTURA

| PROGRAMA | No. DE OBRA | DESCRIP. DE LA OBRA | UBICACIÓN O LOCALIDAD | AVANCE | | INVERSION APROBADA | | | | INVERSION EJERCIDA | | | | METAS TOTALES | | | OBSERVACIONES | | | |
|----------|-------------|--|---|-----------|------------------------|--------------------|---------------|---------|--------|--------------------|-------|---------|---------------|---------------|-------|------------------|---------------|-----------|-------------|--|
| | | | | ACUMULADO | FECHA DE FIN O TERMINO | TOTAL | FEDERAL | ESTATAL | IMPAL. | PART. | TOTAL | FEDERAL | ESTATAL | IMPAL. | PART. | UNIDAD DE MEDIDA | | APROBADAS | MODIFICADAS | ALCANZADAS |
| | | | | | | | | | | | | | | | | | | | | |
| VIVIENDA | 9 | CONSTRUCCIÓN Y/O REHABILITACIÓN DE CUARTO PARA BAÑO COMPLETO EN SAN PEDRO GARZA GARCÍA EN LAS COLONIAS EL OBISPO Y VILLAS DEL OBISPO AGE B 1901900010331 | SAN PEDRO GARZA GARCÍA / CENTRO OBISPO AGE B 1901900010331 | 100% | 2023 | \$ 122,408.13 | \$ 122,408.13 | \$ - | \$ - | \$ - | \$ - | \$ - | \$ 122,408.13 | \$ 122,408.13 | \$ - | \$ - | 2.00 | 0.00 | 0.00 | LAS ACCIONES DESCRITAS SON TERMINADAS HASTA EL 31 DE DICIEMBRE DEL 2023. SE HA EFECTUADO EL PAGO CORRESPONDIENTE EN EL PRIMER TRIMESTRE DEL 2024 |
| VIVIENDA | 10 | CONSTRUCCIÓN Y/O REHABILITACIÓN DE TECHOS EN SAN PEDRO GARZA GARCÍA EN LA COLONIA CENTRO SAN PEDRO AGE B 1901900010492 | SAN PEDRO GARZA GARCÍA / CENTRO SAN PEDRO AGE B 1901900010492 | 100% | 2023 | \$ 127,060.43 | \$ 127,060.43 | \$ - | \$ - | \$ - | \$ - | \$ - | \$ 127,060.43 | \$ 127,060.43 | \$ - | \$ - | 3.00 | 0.00 | 0.00 | LAS ACCIONES DESCRITAS SON TERMINADAS HASTA EL 31 DE DICIEMBRE DEL 2023. SE HA EFECTUADO EL PAGO CORRESPONDIENTE EN EL PRIMER TRIMESTRE DEL 2024 |
| VIVIENDA | 11 | CONSTRUCCIÓN Y/O REHABILITACIÓN DE CUARTOS EN SAN PEDRO GARZA GARCÍA EN LA COLONIA CENTRO SAN PEDRO AGE B 1901900010492 | SAN PEDRO GARZA GARCÍA / CENTRO SAN PEDRO AGE B 1901900010492 | 100% | 2023 | \$ 158,825.54 | \$ 158,825.54 | \$ - | \$ - | \$ - | \$ - | \$ - | \$ 158,825.54 | \$ 158,825.54 | \$ - | \$ - | 2.00 | 0.00 | 0.00 | LAS ACCIONES DESCRITAS SON TERMINADAS HASTA EL 31 DE DICIEMBRE DEL 2023. SE HA EFECTUADO EL PAGO CORRESPONDIENTE EN EL PRIMER TRIMESTRE DEL 2024 |
| VIVIENDA | 12 | CONSTRUCCIÓN Y/O REHABILITACIÓN DE CUARTO PARA BAÑO COMPLETO EN SAN PEDRO GARZA GARCÍA EN LA COLONIA CENTRO SAN PEDRO AGE B 1901900010492 | SAN PEDRO GARZA GARCÍA / CENTRO SAN PEDRO AGE B 1901900010492 | 100% | 2023 | \$ 31,765.11 | \$ 31,765.11 | \$ - | \$ - | \$ - | \$ - | \$ - | \$ 31,765.11 | \$ 31,765.11 | \$ - | \$ - | 1.00 | 0.00 | 0.00 | LAS ACCIONES DESCRITAS SON TERMINADAS HASTA EL 31 DE DICIEMBRE DEL 2023. SE HA EFECTUADO EL PAGO CORRESPONDIENTE EN EL PRIMER TRIMESTRE DEL 2024 |
| VIVIENDA | 13 | CONSTRUCCIÓN Y/O REHABILITACIÓN DE TECHOS EN SAN PEDRO GARZA GARCÍA EN LA COLONIA VISTA MONTAÑA AGE B 1901900010609 | SAN PEDRO GARZA GARCÍA / VISTA MONTAÑA AGE B 1901900010609 | 100% | 2023 | \$ 62,900.03 | \$ 62,900.03 | \$ - | \$ - | \$ - | \$ - | \$ - | \$ 62,900.03 | \$ 62,900.03 | \$ - | \$ - | 1.00 | 0.00 | 0.00 | LAS ACCIONES DESCRITAS SON TERMINADAS HASTA EL 31 DE DICIEMBRE DEL 2023. SE HA EFECTUADO EL PAGO CORRESPONDIENTE EN EL PRIMER TRIMESTRE DEL 2024 |
| VIVIENDA | 14 | CONSTRUCCIÓN Y/O REHABILITACIÓN DE CUARTOS EN SAN PEDRO GARZA GARCÍA EN LA COLONIA VISTA MONTAÑA AGE B 1901900010609 | SAN PEDRO GARZA GARCÍA / VISTA MONTAÑA AGE B 1901900010609 | 100% | 2023 | \$ 83,906.71 | \$ 83,906.71 | \$ - | \$ - | \$ - | \$ - | \$ - | \$ 83,906.71 | \$ 83,906.71 | \$ - | \$ - | 1.00 | 0.00 | 0.00 | LAS ACCIONES DESCRITAS SON TERMINADAS HASTA EL 31 DE DICIEMBRE DEL 2023. SE HA EFECTUADO EL PAGO CORRESPONDIENTE EN EL PRIMER TRIMESTRE DEL 2024 |
| VIVIENDA | 15 | CONSTRUCCIÓN Y/O REHABILITACIÓN DE CUARTO PARA BAÑO COMPLETO EN SAN PEDRO GARZA GARCÍA EN LA COLONIA VISTA MONTAÑA AGE B 1901900010609 | SAN PEDRO GARZA GARCÍA / VISTA MONTAÑA AGE B 1901900010609 | 100% | 2023 | \$ 62,900.03 | \$ 62,900.03 | \$ - | \$ - | \$ - | \$ - | \$ - | \$ 62,900.03 | \$ 62,900.03 | \$ - | \$ - | 1.00 | 0.00 | 0.00 | LAS ACCIONES DESCRITAS SON TERMINADAS HASTA EL 31 DE DICIEMBRE DEL 2023. SE HA EFECTUADO EL PAGO CORRESPONDIENTE EN EL CUARTO TRIMESTRE DEL 2023 |
| VIVIENDA | 16 | CONSTRUCCIÓN Y/O REHABILITACIÓN DE TECHOS EN SAN PEDRO GARZA GARCÍA EN LA COLONIA SAN PEDRO 400 AGE B 1901900010011 | SAN PEDRO GARZA GARCÍA / SAN PEDRO 400 AGE B 1901900010011 | 100% | 2023 | \$ 723,802.29 | \$ 723,802.29 | \$ - | \$ - | \$ - | \$ - | \$ - | \$ 723,802.29 | \$ 723,802.29 | \$ - | \$ - | 21.00 | 0.00 | 0.00 | LAS ACCIONES DESCRITAS SON TERMINADAS HASTA EL 31 DE DICIEMBRE DEL 2023. SE HA EFECTUADO EL PAGO CORRESPONDIENTE EN EL PRIMER TRIMESTRE DEL 2024 |



San Pedro
Garza García

Municipio de San Pedro Garza García, N.L. Informe de Avance de Gestión Financiera Cuarto Trimestre 2023

Fondo de Aportaciones para la Infraestructura Social Municipal del 1 de octubre al 31 de diciembre de 2023

FONDO DE APORTACIONES PARA LA INFRAESTRUCTURA SOCIAL MUNICIPAL
AVANCES FISICO-FINANCIERO

EJERCICIO 2023

(PESOS)

PERIODO DEL 01 DE OCTUBRE AL 31 DE DICIEMBRE DE 2023

NORMAL () INFORME DE GOBIERNO () TRIMESTRAL (X)

| FECHA DE ELABORACION | | | |
|----------------------|-------|------|--|
| DA | MES | AÑO | |
| 15 | ENERO | 2024 | |

HOJA 11 DE 11

ESTADO: NUEVO LEÓN
MUNICIPIO: SAN PEDRO GARZA GARCIA
FONDO: 19 INFRAESTRUCTURA

| PROGRAMA | No. DE OBRA | DESCRIP. DE LA OBRA | UBICACIÓN O LOCALIDAD | AVANCE | | FECHA DE INICIO O TERMINO | INVERSION APROBADA | | | | INVERSION EJERCIDA | | | | METAS TOTALES | | | OBSERVACIONES | | | | |
|----------|-------------|---|---|--------|------|---------------------------|--------------------|---------------|---------|-------|--------------------|-------|---------------|---------------|---------------|-------|------------------|---------------|-----------|-------------|------------|--|
| | | | | FR | FIN | | TOTAL | FEDERAL | ESTATAL | IMPAL | PART. | TOTAL | FEDERAL | ESTATAL | IMPAL | PART. | UNIDAD DE MEDIDA | | APROBADAS | MODIFICADAS | ALCANZADAS | |
| VIVIENDA | 17 | CONSTRUCCIÓN Y REHABILITACIÓN DE CUARTOS EN SAN PEDRO GARZA GARCÍA EN LA COLONIA SAN PEDRO 400 AGEB 1901900010011 | SAN PEDRO GARZA GARCÍA / SAN PEDRO 400 AGEB 1901900010011 | 100% | 0.00 | 2023 | \$ 365,535.20 | \$ 365,535.20 | \$ - | \$ - | \$ - | \$ - | \$ 365,535.20 | \$ 365,535.20 | \$ - | \$ - | \$ - | CUARTO | 7.00 | 0.00 | 0.00 | LAS ACCIONES DESCRITAS SON TERMINADAS HASTA EL 31 DE DICIEMBRE DEL 2023. SE HA EFECTUADO EL PAGO CORRESPONDIENTE EN EL PRIMER TRIMESTRE DEL 2024 |
| VIVIENDA | 18 | CONSTRUCCIÓN Y REHABILITACIÓN DE CUARTO PARA BAÑO COMPLETO EN SAN PEDRO GARZA GARCÍA EN LA COLONIA SAN PEDRO 400 AGEB 1901900010011 | SAN PEDRO GARZA GARCÍA / SAN PEDRO 400 AGEB 1901900010011 | 100% | 0.00 | 2023 | \$ 435,725.00 | \$ 435,725.00 | \$ - | \$ - | \$ - | \$ - | \$ 435,725.00 | \$ 435,725.00 | \$ - | \$ - | \$ - | BAÑO | 7.00 | 0.00 | 0.00 | LAS ACCIONES DESCRITAS SON TERMINADAS HASTA EL 31 DE DICIEMBRE DEL 2023. SE HA EFECTUADO EL PAGO CORRESPONDIENTE EN EL PRIMER TRIMESTRE DEL 2024 |
| VIVIENDA | 19 | CONSTRUCCIÓN Y REHABILITACIÓN DE TECHOS EN SAN PEDRO GARZA GARCÍA EN LA COLONIA SAN PEDRO 400 AGEB 1901900010026 | SAN PEDRO GARZA GARCÍA / SAN PEDRO 400 AGEB 1901900010026 | 100% | 0.00 | 2023 | \$ 338,100.00 | \$ 338,100.00 | \$ - | \$ - | \$ - | \$ - | \$ 338,100.00 | \$ 338,100.00 | \$ - | \$ - | \$ - | TECHOS | 9.00 | 0.00 | 0.00 | LAS ACCIONES DESCRITAS SON TERMINADAS HASTA EL 31 DE DICIEMBRE DEL 2023. SE HA EFECTUADO EL PAGO CORRESPONDIENTE EN EL PRIMER TRIMESTRE DEL 2024 |
| VIVIENDA | 20 | CONSTRUCCIÓN Y REHABILITACIÓN DE CUARTOS EN SAN PEDRO GARZA GARCÍA EN LA COLONIA SAN PEDRO 400 AGEB 1901900010026 | SAN PEDRO GARZA GARCÍA / SAN PEDRO 400 AGEB 1901900010026 | 100% | 0.00 | 2023 | \$ 292,540.00 | \$ 292,540.00 | \$ - | \$ - | \$ - | \$ - | \$ 292,540.00 | \$ 292,540.00 | \$ - | \$ - | \$ - | CUARTOS | 6.00 | 0.00 | 0.00 | LAS ACCIONES DESCRITAS SON TERMINADAS HASTA EL 31 DE DICIEMBRE DEL 2023. SE HA EFECTUADO EL PAGO CORRESPONDIENTE EN EL PRIMER TRIMESTRE DEL 2024 |
| VIVIENDA | 21 | CONSTRUCCIÓN Y REHABILITACIÓN PARA BAÑO COMPLETO EN SAN PEDRO GARZA GARCÍA EN LA COLONIA SAN PEDRO 400 AGEB 1901900010026 | SAN PEDRO GARZA GARCÍA / SAN PEDRO 400 AGEB 1901900010026 | 100% | 0.00 | 2023 | \$ 237,160.00 | \$ 237,160.00 | \$ - | \$ - | \$ - | \$ - | \$ 237,160.00 | \$ 237,160.00 | \$ - | \$ - | \$ - | BAÑO | 4.00 | 0.00 | 0.00 | LAS ACCIONES DESCRITAS SON TERMINADAS HASTA EL 31 DE DICIEMBRE DEL 2023. SE HA EFECTUADO EL PAGO CORRESPONDIENTE EN EL PRIMER TRIMESTRE DEL 2024 |
| VIVIENDA | 22 | CONSTRUCCIÓN Y REHABILITACIÓN DE TECHOS EN SAN PEDRO GARZA GARCÍA EN LA COLONIA REVOLUCION AGEB 1901900010027 | SAN PEDRO GARZA GARCÍA / REVOLUCION AGEB 1901900010027 | 100% | 0.00 | 2023 | \$ 70,137.38 | \$ 70,137.38 | \$ - | \$ - | \$ - | \$ - | \$ 70,137.38 | \$ 70,137.38 | \$ - | \$ - | \$ - | TECHOS | 3.00 | 0.00 | 0.00 | LAS ACCIONES DESCRITAS SON TERMINADAS HASTA EL 31 DE DICIEMBRE DEL 2023. SE HA EFECTUADO EL PAGO CORRESPONDIENTE EN EL CUARTO TRIMESTRE DEL 2023 |
| VIVIENDA | 23 | CONSTRUCCIÓN Y REHABILITACIÓN DE CUARTOS EN SAN PEDRO GARZA GARCÍA EN LA COLONIA REVOLUCION AGEB 1901900010027 | SAN PEDRO GARZA GARCÍA / REVOLUCION AGEB 1901900010027 | 100% | 0.00 | 2023 | \$ 70,137.38 | \$ 70,137.38 | \$ - | \$ - | \$ - | \$ - | \$ 70,137.38 | \$ 70,137.38 | \$ - | \$ - | \$ - | CUARTO | 1.00 | 0.00 | 0.00 | LAS ACCIONES DESCRITAS SON TERMINADAS HASTA EL 31 DE DICIEMBRE DEL 2023. SE HA EFECTUADO EL PAGO CORRESPONDIENTE EN EL PRIMER TRIMESTRE DEL 2024 |



San Pedro
Garza García

Municipio de San Pedro Garza García, N.L. Informe de Avance de Gestión Financiera Cuarto Trimestre 2023

Fondo de Aportaciones para la Infraestructura Social Municipal del 1 de octubre al 31 de diciembre de 2023

FONDO DE APORTACIONES PARA LA INFRAESTRUCTURA SOCIAL MUNICIPAL
AVANCES FISICO-FINANCIERO

EJERCICIO 2023

(PESOS)

PERIODO DEL 01 DE OCTUBRE AL 31 DE DICIEMBRE DE 2023

NORMAL () INFORME DE GOBIERNO () TRIMESTRAL (X)

| FECHA DE ELABORACION | | | |
|--|--------------------------------|----------------|--|
| DA | MESES | AÑO | |
| 15 <td>ENERO <td>2024 <td></td> </td></td> | ENERO <td>2024 <td></td> </td> | 2024 <td></td> | |

HORA: 10:11 DE: JTL

ESTADO: NUEVO LEÓN
MUNICIPIO: SAN PEDRO GARZA GARCÍA
FONDO: 19 INFRAESTRUCTURA

| PROGRAMA | No. DE OBRA | DESCRIP. DE LA OBRA | UBICACIÓN O LOCALIDAD | AVANCE ACUMULADO | | FECHA DE INICIO O TERMINO | INVERSION APROBADA | | | INVERSION EJERCIDA | | | METAS TOTALES | | | | OBSERVACIONES | | | |
|----------|-------------|---|---|------------------|------|---------------------------|--------------------|---------|---------|--------------------|-------|-------|---------------|---------------|------|-------|---------------|------------------|-----------|--|
| | | | | RS | % | | TOTAL | FEDERAL | ESTATAL | MPAL | PART. | TOTAL | FEDERAL | ESTATAL | MPAL | PART. | | UNIDAD DE MEDIDA | APROBADAS | MODIFICADAS |
| VIVIENDA | 24 | CONSTRUCCIÓN Y REHABILITACIÓN DE CUARTOS PARA BAÑO COMPLETO EN SAN PEDRO GARZA GARCÍA EN LA COLONIA REVOLUCION AGEB 1911900010327 | SAN PEDRO GARZA GARCÍA / SAN PEDRO 400 AGEB 1911900010327 | 100% | 0.00 | 2023 | \$ 35,068.69 | \$ - | \$ - | \$ - | \$ - | \$ - | \$ 35,068.69 | \$ 35,068.69 | \$ - | \$ - | 1.00 | 0.00 | 0.00 | LAS ACCIONES DESCRITAS SON TERMINADAS HASTA EL 31 DE DICIEMBRE DEL 2023. SE HA EFECTUADO EL PAGO CORRESPONDIENTE EN EL PRIMER TRIMESTRE DEL 2024 |
| VIVIENDA | 25 | CONSTRUCCIÓN Y REHABILITACIÓN DE TECHOS EN SAN PEDRO GARZA GARCÍA EN LA COLONIA SAN PEDRO 400 AGEB 1911900010312 | SAN PEDRO GARZA GARCÍA / SAN PEDRO 400 AGEB 1911900010312 | 100% | 0.00 | 2023 | \$ 90,206.00 | \$ - | \$ - | \$ - | \$ - | \$ - | \$ 90,206.00 | \$ 90,206.00 | \$ - | \$ - | 4.00 | 0.00 | 0.00 | LAS ACCIONES DESCRITAS SON TERMINADAS HASTA EL 31 DE DICIEMBRE DEL 2023. SE HA EFECTUADO EL PAGO CORRESPONDIENTE EN EL PRIMER TRIMESTRE DEL 2024 |
| VIVIENDA | 26 | CONSTRUCCIÓN Y REHABILITACIÓN DE CUARTOS EN SAN PEDRO GARZA GARCÍA EN LA COLONIA SAN PEDRO 400 AGEB 1911900010312 | SAN PEDRO GARZA GARCÍA / SAN PEDRO 400 AGEB 1911900010312 | 100% | 0.00 | 2023 | \$ 54,123.60 | \$ - | \$ - | \$ - | \$ - | \$ - | \$ 54,123.60 | \$ 54,123.60 | \$ - | \$ - | 1.00 | 0.00 | 0.00 | LAS ACCIONES DESCRITAS SON TERMINADAS HASTA EL 31 DE DICIEMBRE DEL 2023. SE HA EFECTUADO EL PAGO CORRESPONDIENTE EN EL PRIMER TRIMESTRE DEL 2024 |
| VIVIENDA | 27 | CONSTRUCCIÓN Y REHABILITACIÓN DE CUARTOS PARA BAÑO COMPLETO EN SAN PEDRO GARZA GARCÍA EN LA COLONIA SAN PEDRO 400 AGEB 1911900010312 | SAN PEDRO GARZA GARCÍA / COLONIA SAN PEDRO 400 AGEB 1911900010312 | 100% | 0.00 | 2023 | \$ 36,082.40 | \$ - | \$ - | \$ - | \$ - | \$ - | \$ 36,082.40 | \$ 36,082.40 | \$ - | \$ - | 1.00 | 0.00 | 0.00 | LAS ACCIONES DESCRITAS SON TERMINADAS HASTA EL 31 DE DICIEMBRE DEL 2023. SE HA EFECTUADO EL PAGO CORRESPONDIENTE EN EL PRIMER TRIMESTRE DEL 2024 |
| VIVIENDA | 28 | CONSTRUCCIÓN Y REHABILITACIÓN DE TECHOS EN SAN PEDRO GARZA GARCÍA EN LA COLONIA LAZARO GARZA AYALA AGEB 1911900010539 | SAN PEDRO GARZA GARCÍA LAZARO GARZA AYALA AGEB 1911900010539 | 100% | 0.00 | 2023 | \$ 113,066.80 | \$ - | \$ - | \$ - | \$ - | \$ - | \$ 113,066.80 | \$ 113,066.80 | \$ - | \$ - | 4.00 | 0.00 | 0.00 | LAS ACCIONES DESCRITAS SON TERMINADAS HASTA EL 31 DE DICIEMBRE DEL 2023. SE HA EFECTUADO EL PAGO CORRESPONDIENTE EN EL CUARTO TRIMESTRE DEL 2023 |
| VIVIENDA | 29 | CONSTRUCCIÓN Y REHABILITACIÓN DE CUARTOS EN SAN PEDRO GARZA GARCÍA EN LA COLONIA LAZARO GARZA AYALA AGEB 1911900010539 | SAN PEDRO GARZA GARCÍA LAZARO GARZA AYALA AGEB 1911900010539 | 100% | 0.00 | 2023 | \$ 113,066.80 | \$ - | \$ - | \$ - | \$ - | \$ - | \$ 113,066.80 | \$ 113,066.80 | \$ - | \$ - | 1.00 | 0.00 | 0.00 | LAS ACCIONES DESCRITAS SON TERMINADAS HASTA EL 31 DE DICIEMBRE DEL 2023. SE HA EFECTUADO EL PAGO CORRESPONDIENTE EN EL PRIMER TRIMESTRE DEL 2024 |
| VIVIENDA | 30 | CONSTRUCCIÓN Y REHABILITACIÓN DE CUARTOS PARA BAÑO COMPLETO EN SAN PEDRO GARZA GARCÍA EN LA COLONIA LAZARO GARZA AYALA AGEB 1911900010539 | SAN PEDRO GARZA GARCÍA LAZARO GARZA AYALA AGEB 1911900010539 | 100% | 0.00 | 2023 | \$ 56,543.40 | \$ - | \$ - | \$ - | \$ - | \$ - | \$ 56,543.40 | \$ 56,543.40 | \$ - | \$ - | 1.00 | 0.00 | 0.00 | LAS ACCIONES DESCRITAS SON TERMINADAS HASTA EL 31 DE DICIEMBRE DEL 2023. SE HA EFECTUADO EL PAGO CORRESPONDIENTE EN EL PRIMER TRIMESTRE DEL 2024 |



San Pedro
Garza García

Municipio de San Pedro Garza García, N.L. Informe de Avance de Gestión Financiera Cuarto Trimestre 2023

Fondo de Aportaciones para la Infraestructura Social Municipal del 1 de octubre al 31 de diciembre de 2023

FONDO DE APORTACIONES PARA LA INFRAESTRUCTURA SOCIAL MUNICIPAL
AVANCES FISICO-FINANCIERO
EJERCICIO 2023
(PESOS)

PERIODO DEL 01 DE OCTUBRE AL 31 DE DICIEMBRE DE 2023
NORMAL () INFORME DE GOBIERNO () TRIMESTRAL (X)

ESTADO: NUEVO LEÓN
MUNICIPIO: SAN PEDRO GARZA GARCÍA
FONDO: 19 INFRAESTRUCTURA

| FECHA DE ELABORACION | |
|----------------------|------------|
| DIAS | MES AÑO |
| 15 | ENERO 2024 |

POMA_01_DE_2024

| PROGRAMA | Nº DE OBRA | DESCRIPCIÓN DE LA OBRA | UBICACIÓN O LOCALIDAD | AVANCE ACUMULADO | | | | FECHA DE FIN DE OBRA | INVERSIÓN APROBADA | | | | INVERSIÓN EJERCIDA | | | | METAS TOTALES | | | OBSERVACIONES | | | | | | |
|------------------------|------------|--|---|------------------|------|------|-------|----------------------|--------------------|-----------------|-------|--------|--------------------|---------|-----------------|-----------------|---------------|------------------|-----------|---------------|----------------|------------|------|------|------|--|
| | | | | RS | IN | % | TOTAL | | FEDERAL | ESTATAL | MIPAL | PAKET. | TOTAL | FEDERAL | ESTATAL | MIPAL | PAKET. | UNIDAD DE MEDIDA | APROBADAS | | MODIFICACIONES | ALCANZADAS | | | | |
| | | | | | | | | | | | | | | | | | | | | | | | Y | Y | Y | Y |
| VIVIENDA | 31 | CONSTRUCCIÓN Y REHABILITACIÓN DE TECHOS EN SAN PEDRO GARZA GARCÍA EN COLONIA LOS PINOS AGEB 1901900010488 | SAN PEDRO GARZA GARCÍA / LOS PINOS AGEB 1901900010488 | 100% | 0.00 | 0.00 | 0.00 | 2023 | \$ 177,139.92 | \$ 177,139.92 | \$ - | \$ - | \$ - | \$ - | \$ 177,139.92 | \$ 177,139.92 | \$ - | \$ - | 5.00 | 0.00 | 0.00 | 0.00 | 0.00 | 0.00 | 0.00 | LAS ACCIONES DESCRITAS SON TERMINADAS HASTA EL 31 DE DICIEMBRE DEL 2023. SE HA EFECTUADO EL PAGO CORRESPONDIENTE EN EL PRIMER TRIMESTRE DEL 2024 |
| VIVIENDA | 32 | CONSTRUCCIÓN Y REHABILITACIÓN DE CUARTOS EN SAN PEDRO GARZA GARCÍA EN LA COLONIA LOS PINOS AGEB 1901900010488 | SAN PEDRO GARZA GARCÍA / LOS PINOS AGEB 1901900010488 | 100% | 0.00 | 0.00 | 0.00 | 2023 | \$ 141,711.93 | \$ 141,711.93 | \$ - | \$ - | \$ - | \$ - | \$ 141,711.93 | \$ 141,711.93 | \$ - | \$ - | 2.00 | 0.00 | 0.00 | 0.00 | 0.00 | 0.00 | 0.00 | LAS ACCIONES DESCRITAS SON TERMINADAS HASTA EL 31 DE DICIEMBRE DEL 2023. SE HA EFECTUADO EL PAGO CORRESPONDIENTE EN EL PRIMER TRIMESTRE DEL 2024 |
| VIVIENDA | 33 | CONSTRUCCIÓN Y REHABILITACIÓN DE CUARTOS PARA BAÑO COMPLETO EN SAN PEDRO GARZA GARCÍA EN LA COLONIA LOS PINOS AGEB 1901900010488 | SAN PEDRO GARZA GARCÍA / LOS PINOS AGEB 1901900010488 | 100% | 0.00 | 0.00 | 0.00 | 2023 | \$ 35,427.98 | \$ 35,427.98 | \$ - | \$ - | \$ - | \$ - | \$ 35,427.98 | \$ 35,427.98 | \$ - | \$ - | 2.00 | 0.00 | 0.00 | 0.00 | 0.00 | 0.00 | 0.00 | LAS ACCIONES DESCRITAS SON TERMINADAS HASTA EL 31 DE DICIEMBRE DEL 2023. SE HA EFECTUADO EL PAGO CORRESPONDIENTE EN EL PRIMER TRIMESTRE DEL 2024 |
| VIVIENDA | 34 | GASTOS INDIRECTOS | SAN PEDRO GARZA GARCÍA | 100% | 0.00 | 0.00 | 0.00 | 2023 | \$ 172,260.00 | \$ 172,260.00 | \$ - | \$ - | \$ - | \$ - | \$ 172,260.00 | \$ 172,260.00 | \$ - | \$ - | 1.00 | 0.00 | 0.00 | 0.00 | 0.00 | 0.00 | 1.00 | LAS ACCIONES DESCRITAS SON TERMINADAS HASTA EL 31 DE DICIEMBRE DEL 2023. SE HA EFECTUADO EL PAGO CORRESPONDIENTE EN EL PRIMER TRIMESTRE DEL 2024 |
| SUMA DE LA HOJA | | | | | | | | | \$ 7,200,174.74 | \$ 7,200,174.74 | \$ - | \$ - | \$ - | \$ - | \$ 7,200,174.74 | \$ 7,200,174.74 | \$ - | \$ - | | | | | | | | |
| SUBTOTAL | | | | | | | | | \$ 7,200,174.74 | \$ 7,200,174.74 | \$ - | \$ - | \$ - | \$ - | \$ 7,200,174.74 | \$ 7,200,174.74 | \$ - | \$ - | | | | | | | | |
| SUMA TOTAL | | | | | | | | | \$ 7,200,174.74 | \$ 7,200,174.74 | \$ - | \$ - | \$ - | \$ - | \$ 7,200,174.74 | \$ 7,200,174.74 | \$ - | \$ - | | | | | | | | |

L.C. MIGUEL BERNARDO TRIVARO DE KOYOS
PRESIDENTE MUNICIPAL
MUNICIPIO DE SAN PEDRO GARZA GARCÍA

Avances en formato verificado por:
Lic. Regina Mibout Hubertson Flores
Directora de Bienestar Social

Avances en formato abonado por:
Aq. Azul Mocranah Páez, Corderas
Encargado de Finanzas Federales

Avances en formato verificados por:
Ing. Gabriela Guadalupe Arendá Luyo
Secretaría de Desarrollo Social y Humano



San Pedro
Garza García

Municipio de San Pedro Garza García, N.L.
Informe de Avance de Gestión Financiera
Cuarto Trimestre 2023

Fondo de Aportaciones para la Infraestructura Social Municipal
del 1 de octubre al 31 de diciembre de 2023

111007
MUNICIPIO
100001

METODOS
0001 PEDRO GARZA GARCIA
0002 INFRAESTRUCTURA

PERIODO 2023
PERIODO DEL 01 DE OCTUBRE AL 31 DE DICIEMBRE DE 2023
ROMA () INGRESOS DE GOBIERNO () TRANSFERENCIAS (X)

FECHA DE ELABORACION
04 13 2024
MUN. DE SAN PEDRO GARZA GARCIA

| PROGRAMA | SUBPROGRAMA | OBJETIVO DE LA OBRA | UBICACION O LOCALIDAD | AVANCE | | FECHA DE INICIO O FINANCIAMIENTO | RENTAS PROPIAS | | | RENTAS EXTERNAS | | | METAS TOTALES | | | OBSERVACIONES | | |
|----------|-------------|--|--|--------|------|----------------------------------|----------------|---------|-----------|-----------------|------------|--------|---------------|------|-----------|---------------|---|---|
| | | | | IN | EN | | FEDERAL | ESTATAL | MUNICIPAL | PART. | TOTAL | TIENDA | INPA | INVA | APORTADAS | | MODIFICADAS | ALTERNADAS |
| 0000 | 0000 | CONSTRUCCIÓN Y REHABILITACIÓN DE TECHO EN SAN PEDRO GARZA GARCIA EN LAS COLONIAS CANTERAS ASES TRINIDAD | SAN PEDRO GARZA GARCIA LAS CANTERAS ASES TRINIDAD | 0.00 | 0.00 | 2023 | 0.00 | 0.00 | 0.00 | 0.00 | 0.00 | 0.00 | 0.00 | 0.00 | 0.00 | 0.00 | LAS ACCIONES DESCRITAS SON TERMINADAS HASTA EL 31 DE DICIEMBRE DEL 2023. SE HA EFECTUADO EL PAGO CORRESPONDIENTE EN EL PRIMER TRIMESTRE DEL 2024. | |
| 0000 | 0000 | CONSTRUCCIÓN Y REHABILITACIÓN DE CUARTOS EN SAN PEDRO GARZA GARCIA EN LAS COLONIAS CANTERAS ASES TRINIDAD | SAN PEDRO GARZA GARCIA LAS CANTERAS ASES TRINIDAD | 0.00 | 0.00 | 2023 | 232,114.00 | 0.00 | 0.00 | 0.00 | 232,114.00 | 0.00 | 0.00 | 0.00 | 0.00 | 0.00 | 0.00 | LAS ACCIONES DESCRITAS SON TERMINADAS HASTA EL 31 DE DICIEMBRE DEL 2023. SE HA EFECTUADO EL PAGO CORRESPONDIENTE EN EL PRIMER TRIMESTRE DEL 2024. |
| 0000 | 0000 | REHABILITACIÓN DE CARPETAS EN SAN PEDRO GARZA GARCIA EN LAS COLONIAS CANTERAS ASES TRINIDAD | SAN PEDRO GARZA GARCIA LAS CANTERAS ASES TRINIDAD | 0.00 | 0.00 | 2023 | 164,196.73 | 0.00 | 0.00 | 0.00 | 164,196.73 | 0.00 | 0.00 | 0.00 | 0.00 | 0.00 | 0.00 | LAS ACCIONES DESCRITAS SON TERMINADAS HASTA EL 31 DE DICIEMBRE DEL 2023. SE HA EFECTUADO EL PAGO CORRESPONDIENTE EN EL PRIMER TRIMESTRE DEL 2024. |
| 0000 | 0000 | CONSTRUCCIÓN Y REHABILITACIÓN DE TECHOS EN SAN PEDRO GARZA GARCIA EN LAS COLONIAS FRANCISCO LUCO BLANCO Y PLAN DE AYALA ASES TRINIDAD | SAN PEDRO GARZA GARCIA SAN FRANCISCO LUCO BLANCO Y PLAN DE AYALA ASES TRINIDAD | 0.00 | 0.00 | 2023 | 94,128.91 | 0.00 | 0.00 | 0.00 | 94,128.91 | 0.00 | 0.00 | 0.00 | 0.00 | 0.00 | 0.00 | LAS ACCIONES DESCRITAS SON TERMINADAS HASTA EL 31 DE DICIEMBRE DEL 2023. SE HA EFECTUADO EL PAGO CORRESPONDIENTE EN EL PRIMER TRIMESTRE DEL 2024. |
| 0000 | 0000 | CONSTRUCCIÓN Y REHABILITACIÓN DE CUARTOS EN SAN PEDRO GARZA GARCIA EN LAS COLONIAS FRANCISCO LUCO BLANCO Y PLAN DE AYALA ASES TRINIDAD | SAN PEDRO GARZA GARCIA SAN FRANCISCO LUCO BLANCO Y PLAN DE AYALA ASES TRINIDAD | 0.00 | 0.00 | 2023 | 64,026.46 | 0.00 | 0.00 | 0.00 | 64,026.46 | 0.00 | 0.00 | 0.00 | 0.00 | 0.00 | 0.00 | LAS ACCIONES DESCRITAS SON TERMINADAS HASTA EL 31 DE DICIEMBRE DEL 2023. SE HA EFECTUADO EL PAGO CORRESPONDIENTE EN EL PRIMER TRIMESTRE DEL 2024. |
| 0000 | 0000 | REHABILITACIÓN DE CARPETAS EN SAN PEDRO GARZA GARCIA EN LAS COLONIAS FRANCISCO LUCO BLANCO Y PLAN DE AYALA ASES TRINIDAD | SAN PEDRO GARZA GARCIA SAN FRANCISCO LUCO BLANCO Y PLAN DE AYALA ASES TRINIDAD | 0.00 | 0.00 | 2023 | 281,263.61 | 0.00 | 0.00 | 0.00 | 281,263.61 | 0.00 | 0.00 | 0.00 | 0.00 | 0.00 | 0.00 | LAS ACCIONES DESCRITAS SON TERMINADAS HASTA EL 31 DE DICIEMBRE DEL 2023. SE HA EFECTUADO EL PAGO CORRESPONDIENTE EN EL PRIMER TRIMESTRE DEL 2024. |
| 0000 | 0000 | CONSTRUCCIÓN Y REHABILITACIÓN DE TECHOS EN SAN PEDRO GARZA GARCIA EN LAS COLONIAS FRANCISCO LUCO BLANCO Y PLAN DE AYALA ASES TRINIDAD | SAN PEDRO GARZA GARCIA SAN FRANCISCO LUCO BLANCO Y PLAN DE AYALA ASES TRINIDAD | 0.00 | 0.00 | 2023 | 281,263.61 | 0.00 | 0.00 | 0.00 | 281,263.61 | 0.00 | 0.00 | 0.00 | 0.00 | 0.00 | 0.00 | LAS ACCIONES DESCRITAS SON TERMINADAS HASTA EL 31 DE DICIEMBRE DEL 2023. SE HA EFECTUADO EL PAGO CORRESPONDIENTE EN EL PRIMER TRIMESTRE DEL 2024. |
| 0000 | 0000 | CONSTRUCCIÓN Y REHABILITACIÓN DE CUARTOS EN SAN PEDRO GARZA GARCIA EN LAS COLONIAS FRANCISCO LUCO BLANCO Y PLAN DE AYALA ASES TRINIDAD | SAN PEDRO GARZA GARCIA SAN FRANCISCO LUCO BLANCO Y PLAN DE AYALA ASES TRINIDAD | 0.00 | 0.00 | 2023 | 64,111.97 | 0.00 | 0.00 | 0.00 | 64,111.97 | 0.00 | 0.00 | 0.00 | 0.00 | 0.00 | 0.00 | LAS ACCIONES DESCRITAS SON TERMINADAS HASTA EL 31 DE DICIEMBRE DEL 2023. SE HA EFECTUADO EL PAGO CORRESPONDIENTE EN EL PRIMER TRIMESTRE DEL 2024. |



San Pedro
Garza García

Municipio de San Pedro Garza García, N.L.
Informe de Avance de Gestión Financiera
Cuarto Trimestre 2023

Fondo de Aportaciones para la Infraestructura Social Municipal
del 1 de octubre al 31 de diciembre de 2023

| FECHA DE EJERCICIO | | | |
|--------------------|----|------|--|
| RA | ME | AÑO | |
| 10 | 10 | 2023 | |
| PÁG. 16 DE 37. | | | |

FONDO DE APORTACIONES PARA LA INFRAESTRUCTURA SOCIAL MUNICIPAL

AVANCES FÍSICO-FINANCIERO

PERIODO 2023

(PESOS)

PERIODO DEL 1 DE OCTUBRE AL 31 DE DICIEMBRE DE 2023

ANUAL () INFORME DE COMENZADO () TRIMESTRAL (X)

MARCO LEÓN

SAN PEDRO GARZA GARCÍA

INFRAESTRUCTURA

REGISTRADO

MUNICIPIO

(FOLIO)

| INDICADA | PA. DE OMA | DESCRIPCIÓN DE LA OMA | UBICACIÓN O LOCALIDAD | AVANCE FÍSICO-FINANCIERO | | | FECHA DE INICIO | FECHA DE TERMINACIÓN | INTEVENCIÓN PROBADA | | | INVENCIÓN EJERCIDA | | | METAS TOTALES | | | OBSERVACIONES |
|----------|------------|--|--|--------------------------|------|------|-----------------|----------------------|---------------------|------------|---------|--------------------|-------|------------|---------------|---------|-------|---|
| | | | | PI | DI | % | | | TOTAL | FEDERAL | ESTATAL | MUAL | PARTE | DEMA | TERMINA | INICIAL | FINAL | |
| INDICADA | I | CONSTRUCCIÓN Y REHABILITACIÓN DE CUARTO PARA BARRIO COMPLEJO EN SAN PEDRO GARZA GARCÍA EN LAS COLONIAS EL CAMPITO Y VILLAS DEL CAMPITO ASES 100190010011 | SAN PEDRO GARZA GARCÍA EN LAS COLONIAS EL CAMPITO Y VILLAS DEL CAMPITO ASES 100190010011 | 100% | 0.00 | 100% | 2023 | | 122,000.00 | 122,000.00 | | | | 122,000.00 | | | 0.00 | LAS ACCIONES DESCRITAS SON TERMINADAS HASTA EL 31 DE DICIEMBRE DEL 2023, SE HA EFECTUADO EL PAGO CORRESPONDIENTE EN EL PRIMER TRIMESTRE DEL 2024. |
| INDICADA | II | CONSTRUCCIÓN Y REHABILITACIÓN DE TERCEROS EN SAN PEDRO GARZA GARCÍA EN LA COLONIA CENTRO SAN PEDRO ASES 100190010011 | SAN PEDRO GARZA GARCÍA EN LA COLONIA CENTRO SAN PEDRO ASES 100190010011 | 100% | 0.00 | 100% | 2023 | | 127,000.00 | 127,000.00 | | | | 127,000.00 | | | 0.00 | LAS ACCIONES DESCRITAS SON TERMINADAS HASTA EL 31 DE DICIEMBRE DEL 2023, SE HA EFECTUADO EL PAGO CORRESPONDIENTE EN EL PRIMER TRIMESTRE DEL 2024. |
| INDICADA | III | CONSTRUCCIÓN Y REHABILITACIÓN DE CUARTO EN SAN PEDRO GARZA GARCÍA EN LA COLONIA CENTRO SAN PEDRO ASES 100190010012 | SAN PEDRO GARZA GARCÍA EN LA COLONIA CENTRO SAN PEDRO ASES 100190010012 | 100% | 0.00 | 100% | 2023 | | 159,000.00 | 159,000.00 | | | | 159,000.00 | | | 0.00 | LAS ACCIONES DESCRITAS SON TERMINADAS HASTA EL 31 DE DICIEMBRE DEL 2023, SE HA EFECTUADO EL PAGO CORRESPONDIENTE EN EL PRIMER TRIMESTRE DEL 2024. |
| INDICADA | IV | CONSTRUCCIÓN Y REHABILITACIÓN DE CUARTO EN SAN PEDRO GARZA GARCÍA EN LA COLONIA CENTRO SAN PEDRO ASES 100190010013 | SAN PEDRO GARZA GARCÍA EN LA COLONIA CENTRO SAN PEDRO ASES 100190010013 | 100% | 0.00 | 100% | 2023 | | 31,000.00 | 31,000.00 | | | | 31,000.00 | | | 0.00 | LAS ACCIONES DESCRITAS SON TERMINADAS HASTA EL 31 DE DICIEMBRE DEL 2023, SE HA EFECTUADO EL PAGO CORRESPONDIENTE EN EL PRIMER TRIMESTRE DEL 2024. |
| INDICADA | V | CONSTRUCCIÓN Y REHABILITACIÓN DE TERCEROS EN SAN PEDRO GARZA GARCÍA EN LA COLONIA VILLA MONTAÑAS ASES 100190010014 | SAN PEDRO GARZA GARCÍA EN LA COLONIA VILLA MONTAÑAS ASES 100190010014 | 100% | 0.00 | 100% | 2023 | | 62,000.00 | 62,000.00 | | | | 62,000.00 | | | 0.00 | LAS ACCIONES DESCRITAS SON TERMINADAS HASTA EL 31 DE DICIEMBRE DEL 2023, SE HA EFECTUADO EL PAGO CORRESPONDIENTE EN EL PRIMER TRIMESTRE DEL 2024. |
| INDICADA | VI | CONSTRUCCIÓN Y REHABILITACIÓN DE CUARTO PARA BARRIO COMPLEJO EN SAN PEDRO GARZA GARCÍA EN LA COLONIA VILLA MONTAÑAS ASES 100190010015 | SAN PEDRO GARZA GARCÍA EN LA COLONIA VILLA MONTAÑAS ASES 100190010015 | 100% | 0.00 | 100% | 2023 | | 63,000.00 | 63,000.00 | | | | 63,000.00 | | | 0.00 | LAS ACCIONES DESCRITAS SON TERMINADAS HASTA EL 31 DE DICIEMBRE DEL 2023, SE HA EFECTUADO EL PAGO CORRESPONDIENTE EN EL PRIMER TRIMESTRE DEL 2024. |
| INDICADA | VII | CONSTRUCCIÓN Y REHABILITACIÓN DE CUARTO PARA BARRIO COMPLEJO EN SAN PEDRO GARZA GARCÍA EN LA COLONIA VILLA MONTAÑAS ASES 100190010016 | SAN PEDRO GARZA GARCÍA EN LA COLONIA VILLA MONTAÑAS ASES 100190010016 | 100% | 0.00 | 100% | 2023 | | 62,000.00 | 62,000.00 | | | | 62,000.00 | | | 0.00 | LAS ACCIONES DESCRITAS SON TERMINADAS HASTA EL 31 DE DICIEMBRE DEL 2023, SE HA EFECTUADO EL PAGO CORRESPONDIENTE EN EL PRIMER TRIMESTRE DEL 2024. |
| INDICADA | VIII | CONSTRUCCIÓN Y REHABILITACIÓN DE TERCEROS EN SAN PEDRO GARZA GARCÍA EN LA COLONIA VILLA MONTAÑAS ASES 100190010017 | SAN PEDRO GARZA GARCÍA EN LA COLONIA VILLA MONTAÑAS ASES 100190010017 | 100% | 0.00 | 100% | 2023 | | 222,000.00 | 222,000.00 | | | | 222,000.00 | | | 0.00 | LAS ACCIONES DESCRITAS SON TERMINADAS HASTA EL 31 DE DICIEMBRE DEL 2023, SE HA EFECTUADO EL PAGO CORRESPONDIENTE EN EL PRIMER TRIMESTRE DEL 2024. |



San Pedro
Garza García

Municipio de San Pedro Garza García, N.L.
Informe de Avance de Gestión Financiera
Cuarto Trimestre 2023

Fondo de Aportaciones para la Infraestructura Social Municipal
del 1 de octubre al 31 de diciembre de 2023

FONDO DE APORTACIONES PARA LA INFRAESTRUCTURA SOCIAL MUNICIPAL
AVANCES FISICO-FINANCIERO
EJERCICIO 2023
PERIODO

PERIODO DEL (1 DE OCTUBRE AL 31 DE DICIEMBRE DE 2023)
NORMAL () INFORME DE COMPLEMENTO () TRIMESTRAL (X)

NOMBRE: MICROLOPI
 MUNICIPIO: SAN PEDRO GARZA GARCIA
 FONDO: INFRAESTRUCTURA

| | |
|------------------|-----|
| FORMA DE ENTREGA | |
| EN | EN |
| II | III |
| IV | V |

TOTAL DE DÍG. _____

| PROGRAMA | SUBPROGRAMA | DESCRIPCIÓN DE LA OBRA | UNIDAD DE CUANTÍA | AVANCE FÍSICO | | | INVERSIÓN APROBADA | | | | | | INVERSIÓN EJERCIDA | | | METAS DETALLADAS | | | OBSERVACIONES | | | |
|----------|-------------|---|-------------------|---------------|------|------|--------------------|------------|------------|-----------|--------|------|--------------------|------------|------------|------------------|--------------------|----------|---------------|-------------|------------|--|
| | | | | TR | II | III | TOTAL | FEDERAL | ESTADAL | MUNICIPAL | PARAL. | OTRA | TOTAL | FORMAL | EFECTIVA | REAL | VALOR DE INVERSIÓN | APROBADA | | INDEBERIDAS | ALICUOTADA | |
| 01 | 01 | CONSTRUCCIÓN Y REHABILITACIÓN DE CUARTOS EN SAN PEDRO GARZA GARCIA EN LA COLONIA SAN PEDRO 400 ASES TRINIDAD 1911 | 10110011011 | 100% | 0.00 | 0.00 | 0.00 | 264,833.20 | 264,833.20 | - | - | - | - | 361,533.99 | 261,608.20 | - | - | 1.00 | 0.00 | 0.00 | 0.00 | LAS ACCIONES DESCRITAS SON TERMINADAS HASTA EL 31 DE DICIEMBRE DEL 2023, SE HA EFECTUADO EL PAGO CORRESPONDIENTE EN EL PRIMER TRIMESTRE DEL 2024 |
| 01 | 01 | CONSTRUCCIÓN Y REHABILITACIÓN DE CUARTOS EN SAN PEDRO GARZA GARCIA EN LA COLONIA SAN PEDRO 400 ASES TRINIDAD 1911 | 10110011011 | 100% | 0.00 | 0.00 | 0.00 | 435,718.00 | 435,718.00 | - | - | - | - | 431,752.28 | 430,778.00 | - | - | 1.00 | 0.00 | 0.00 | 0.00 | LAS ACCIONES DESCRITAS SON TERMINADAS HASTA EL 31 DE DICIEMBRE DEL 2023, SE HA EFECTUADO EL PAGO CORRESPONDIENTE EN EL PRIMER TRIMESTRE DEL 2024 |
| 01 | 01 | CONSTRUCCIÓN Y REHABILITACIÓN DE CUARTOS EN SAN PEDRO GARZA GARCIA EN LA COLONIA SAN PEDRO 400 ASES TRINIDAD 1911 | 10110011011 | 100% | 0.00 | 0.00 | 0.00 | 330,100.00 | 330,100.00 | - | - | - | - | 328,800.00 | 328,800.00 | - | - | 1.00 | 0.00 | 0.00 | 0.00 | LAS ACCIONES DESCRITAS SON TERMINADAS HASTA EL 31 DE DICIEMBRE DEL 2023, SE HA EFECTUADO EL PAGO CORRESPONDIENTE EN EL PRIMER TRIMESTRE DEL 2024 |
| 01 | 01 | CONSTRUCCIÓN Y REHABILITACIÓN DE CUARTOS EN SAN PEDRO GARZA GARCIA EN LA COLONIA SAN PEDRO 400 ASES TRINIDAD 1911 | 10110011011 | 100% | 0.00 | 0.00 | 0.00 | 282,500.00 | 282,500.00 | - | - | - | - | 281,800.00 | 282,400.00 | - | - | 1.00 | 0.00 | 0.00 | 0.00 | LAS ACCIONES DESCRITAS SON TERMINADAS HASTA EL 31 DE DICIEMBRE DEL 2023, SE HA EFECTUADO EL PAGO CORRESPONDIENTE EN EL PRIMER TRIMESTRE DEL 2024 |
| 01 | 01 | CONSTRUCCIÓN Y REHABILITACIÓN DE CUARTOS EN SAN PEDRO GARZA GARCIA EN LA COLONIA SAN PEDRO 400 ASES TRINIDAD 1911 | 10110011011 | 100% | 0.00 | 0.00 | 0.00 | 211,100.00 | 211,100.00 | - | - | - | - | 211,500.00 | 211,100.00 | - | - | 1.00 | 0.00 | 0.00 | 0.00 | LAS ACCIONES DESCRITAS SON TERMINADAS HASTA EL 31 DE DICIEMBRE DEL 2023, SE HA EFECTUADO EL PAGO CORRESPONDIENTE EN EL PRIMER TRIMESTRE DEL 2024 |
| 01 | 01 | CONSTRUCCIÓN Y REHABILITACIÓN DE CUARTOS EN SAN PEDRO GARZA GARCIA EN LA COLONIA SAN PEDRO 400 ASES TRINIDAD 1911 | 10110011011 | 100% | 0.00 | 0.00 | 0.00 | 70,101.14 | 70,101.14 | - | - | - | - | 70,372.24 | 70,372.20 | - | - | 1.00 | 0.00 | 0.00 | 0.00 | LAS ACCIONES DESCRITAS SON TERMINADAS HASTA EL 31 DE DICIEMBRE DEL 2023, SE HA EFECTUADO EL PAGO CORRESPONDIENTE EN EL PRIMER TRIMESTRE DEL 2024 |
| 01 | 01 | CONSTRUCCIÓN Y REHABILITACIÓN DE CUARTOS EN SAN PEDRO GARZA GARCIA EN LA COLONIA SAN PEDRO 400 ASES TRINIDAD 1911 | 10110011011 | 100% | 0.00 | 0.00 | 0.00 | 70,101.14 | 70,101.14 | - | - | - | - | 70,372.24 | 70,372.20 | - | - | 1.00 | 0.00 | 0.00 | 0.00 | LAS ACCIONES DESCRITAS SON TERMINADAS HASTA EL 31 DE DICIEMBRE DEL 2023, SE HA EFECTUADO EL PAGO CORRESPONDIENTE EN EL PRIMER TRIMESTRE DEL 2024 |



San Pedro
Garza García

Municipio de San Pedro Garza García, N.L.
Informe de Avance de Gestión Financiera
Cuarto Trimestre 2023

Fondo de Aportaciones para la Infraestructura Social Municipal
del 1 de octubre al 31 de diciembre de 2023

FONDO DE APORTACIONES PARA LA INFRAESTRUCTURA SOCIAL MUNICIPAL

AVANCE FÍSICO-FINANCIERO

EJERCICIO 2023

(P/100)

PERIODO DEL 01 DE OCTUBRE AL 31 DE DICIEMBRE DE 2023
MONEDA () EN DÓLARES DE ESTADOS UNIDOS (\$) TRIMESTRAL (A)

REVISIÓN: REVISELÓN
AUTOR: SAN PEDRO GARZA GARCÍA
PÁGINA: INFRAESTRUCTURA

| FECHA DE ELABORACIÓN | | |
|----------------------|-----|-----|
| DIAS | HRS | MIN |
| 00 | 00 | 00 |

00/00/00, 00:00

| UNIDAD | UBICACIÓN O LOCALIDAD | SECCIÓN DE LA OBRA | FECHA DE INICIO | AVANCE FÍSICO-FINANCIERO | | | INTERVENCIÓN | | | | | METAS TOTALES | | | DIFERENCIAS | | | | |
|--------|------------------------|--|-----------------|--------------------------|-----------------------|------------------|---------------|---------------|---------|-----------|-------|---------------|-------|----------|-------------|-------|------------------|----------|---------|
| | | | | AVANCE FÍSICO (%) | AVANCE FINANCIERO (%) | AVANCE TOTAL (%) | TOTAL | FEDERAL | ESTATAL | MUNICIPAL | PARTE | TOTAL | FECHA | CANTIDAD | | VALOR | UNIDAD DE MEDIDA | APROBADA | IMPORTE |
| UNIDAD | SAN PEDRO GARZA GARCÍA | CONTRUCCIÓN Y REHABILITACIÓN DE CUARTOS PARA BARRIO COMPLETO EN SAN PEDRO GARZA GARCÍA EN LA COLONIA GUZMA Y VALAJALES 19110021001027 | 2023 | 100% | 100% | 100% | \$ 34,000.00 | \$ 34,000.00 | \$ - | \$ - | \$ - | \$ 34,000.00 | \$ - | \$ - | \$ - | 1.00 | 4.00 | 6.00 | 0.00 |
| UNIDAD | SAN PEDRO GARZA GARCÍA | CONTRUCCIÓN Y REHABILITACIÓN DE CUARTOS EN SAN PEDRO GARZA GARCÍA EN LA COLONIA SAN PEDRO 400 AJES 19110021001012 | 2023 | 100% | 100% | 100% | \$ 90,000.00 | \$ 90,000.00 | \$ - | \$ - | \$ - | \$ 90,000.00 | \$ - | \$ - | \$ - | 1.00 | 4.00 | 6.00 | 0.00 |
| UNIDAD | SAN PEDRO GARZA GARCÍA | CONTRUCCIÓN Y REHABILITACIÓN DE CUARTOS EN SAN PEDRO GARZA GARCÍA EN LA COLONIA SAN PEDRO 400 AJES 19110021001012 | 2023 | 100% | 100% | 100% | \$ 64,172.00 | \$ 64,172.00 | \$ - | \$ - | \$ - | \$ 64,172.00 | \$ - | \$ - | \$ - | 1.00 | 4.00 | 6.00 | 0.00 |
| UNIDAD | SAN PEDRO GARZA GARCÍA | CONTRUCCIÓN Y REHABILITACIÓN DE CUARTOS PARA BARRIO COMPLETO EN SAN PEDRO GARZA GARCÍA EN LA COLONIA SAN PEDRO 400 AJES 19110021001012 | 2023 | 100% | 100% | 100% | \$ 34,000.00 | \$ 34,000.00 | \$ - | \$ - | \$ - | \$ 34,000.00 | \$ - | \$ - | \$ - | 1.00 | 4.00 | 6.00 | 0.00 |
| UNIDAD | SAN PEDRO GARZA GARCÍA | CONTRUCCIÓN Y REHABILITACIÓN DE CUARTOS EN SAN PEDRO GARZA GARCÍA EN LA COLONIA SAN PEDRO 400 AJES 19110021001012 | 2023 | 100% | 100% | 100% | \$ 113,000.00 | \$ 113,000.00 | \$ - | \$ - | \$ - | \$ 113,000.00 | \$ - | \$ - | \$ - | 4.00 | 9.00 | 9.00 | 0.00 |
| UNIDAD | SAN PEDRO GARZA GARCÍA | CONTRUCCIÓN Y REHABILITACIÓN DE CUARTOS PARA BARRIO COMPLETO EN SAN PEDRO GARZA GARCÍA EN LA COLONIA GUZMA Y VALAJALES 19110021001027 | 2023 | 100% | 100% | 100% | \$ 64,000.00 | \$ 64,000.00 | \$ - | \$ - | \$ - | \$ 64,000.00 | \$ - | \$ - | \$ - | 1.00 | 6.00 | 6.00 | 0.00 |
| UNIDAD | SAN PEDRO GARZA GARCÍA | CONTRUCCIÓN Y REHABILITACIÓN DE CUARTOS PARA BARRIO COMPLETO EN SAN PEDRO GARZA GARCÍA EN LA COLONIA GUZMA Y VALAJALES 19110021001027 | 2023 | 100% | 100% | 100% | \$ 64,000.00 | \$ 64,000.00 | \$ - | \$ - | \$ - | \$ 64,000.00 | \$ - | \$ - | \$ - | 1.00 | 6.00 | 6.00 | 0.00 |



San Pedro
Garza García

Municipio de San Pedro Garza García, N.L.
Informe de Avance de Gestión Financiera
Cuarto Trimestre 2023

Fondo de Aportaciones para la Infraestructura Social Municipal
del 1 de octubre al 31 de diciembre de 2023

FONDO DE APORTACIONES PARA LA INFRAESTRUCTURA SOCIAL MUNICIPAL
AVANCE CUARTO TRIMESTRE

PERIODO: OCTUBRE 2023

RECORRIDO DE EJECUCIÓN: AL 31 DE DICIEMBRE DE 2023

ACTUALIZADO: 01/01/2024

UNIDAD: MILES DE PESOS

FECHA: 01/01/2024

ELABORADO POR: **ARISTÓTELES SAN PEDRO GARZA GARCÍA**

CARGO: **COORDINADOR GENERAL DE ADMINISTRACIÓN**

REVISADO POR: _____

CARGO: _____

| ESTADO DE EJECUCIÓN | | | |
|---------------------|------|------|------|
| NOV | DIC | 2023 | 2024 |
| 0.00 | 0.00 | 0.00 | 0.00 |

| PROGRAMA | SUBPROGRAMA | PROYECTO | ACTIVIDAD | UNIDAD DE MEDIDA | RECURSOS ASIGNADOS | | RECURSOS EJECUTADOS | | AVANCE EJECUCIÓN | | RECURSOS ASIGNADOS | | COMENTARIOS | |
|----------|-------------|----------|-----------|------------------|--------------------|------|---------------------|------|------------------|------|--------------------|------|-------------|------|
| | | | | | NOV | DIC | NOV | DIC | NOV | DIC | NOV | DIC | | |
| 1 | 1 | 1 | 1 | 1 | 0.00 | 0.00 | 0.00 | 0.00 | 0.00 | 0.00 | 0.00 | 0.00 | 0.00 | 0.00 |
| 1 | 1 | 1 | 1 | 1 | 0.00 | 0.00 | 0.00 | 0.00 | 0.00 | 0.00 | 0.00 | 0.00 | 0.00 | 0.00 |
| 1 | 1 | 1 | 1 | 1 | 0.00 | 0.00 | 0.00 | 0.00 | 0.00 | 0.00 | 0.00 | 0.00 | 0.00 | 0.00 |
| 1 | 1 | 1 | 1 | 1 | 0.00 | 0.00 | 0.00 | 0.00 | 0.00 | 0.00 | 0.00 | 0.00 | 0.00 | 0.00 |
| 1 | 1 | 1 | 1 | 1 | 0.00 | 0.00 | 0.00 | 0.00 | 0.00 | 0.00 | 0.00 | 0.00 | 0.00 | 0.00 |

ARISTÓTELES SAN PEDRO GARZA GARCÍA
COORDINADOR GENERAL DE ADMINISTRACIÓN

ELABORADO POR: _____
CARGO: _____

REVISADO POR: _____
CARGO: _____

ELABORADO EN: _____

REVISADO EN: _____



San Pedro
Garza García

**Municipio de San Pedro Garza García, N.L.
Informe de Avance de Gestión Financiera
Cuarto Trimestre 2023**

**Avances del Plan Municipal
de Desarrollo 2021-2024**





Municipio de San Pedro Garza García, N.L.
Informe de Avance de Gestión Financiera
Cuarto Trimestre 2023

Indicadores del Plan Municipal de Desarrollo 2021-2024
Del 1 de enero al 31 de diciembre de 2023

| Eje | Nombre del indicador | Unidad de medida del indicador | Sentido del indicador | Meta acumulada | Realizado a la fecha (acumulado) | Responsable |
|--|--|---|-----------------------|----------------|----------------------------------|---|
| Eje I. Seguridad Ciudadana y Profesional | Porcentaje de la población de 18 años y más que se sintió segura en el municipio de San Pedro Garza García. | Promedio anual | Ascendente | 80% | 79% | Secretaría de Seguridad Pública |
| | Contar con la recertificación CERTIPOL. | Recertificación CERTIPOL | Ascendente | 1 | 1 | Secretaría de Seguridad Pública |
| | Número de cadetes graduados del Instituto de Formación y Perfeccionamiento Policial. | Cadetes graduados | Ascendente | 135 | 155 | Secretaría de Seguridad Pública |
| | Número de oficiales de policía del municipio de San Pedro capacitados en el Instituto de Formación y Perfeccionamiento Policial. | Policías capacitados | Ascendente | 1,047 | 1,124 | Secretaría de Seguridad Pública |
| | Número de oficiales de policía de otras corporaciones que recibieron por lo menos un diplomado impartido por el Instituto de Formación y Perfeccionamiento Policial. | Policías capacitados | Ascendente | 60 | 75 | Secretaría de Seguridad Pública |
| | Número de elementos de seguridad privada que recibieron por lo menos un curso impartido por el Instituto de Formación y Perfeccionamiento Policial. | Policías capacitados | Ascendente | 80 | 84 | Secretaría de Seguridad Pública |
| | Número de sesiones de rendición de cuentas con vecinos del municipio. | Sesiones semanales de rendición de cuentas | Ascendente | 52 | 53 | Secretaría de Seguridad Pública |
| | Número de reuniones estratégicas de seguridad | Sesiones semanales de seguridad | Ascendente | 52 | 52 | Secretaría de Seguridad Pública |
| | Porcentaje de población capacitada en materia de prevención de riesgos. | Porcentaje | Ascendente | 100% | 100% | Secretaría del Republicano Ayuntamiento |
| | Porcentaje de simulacros realizados. | Porcentaje | Ascendente | 100% | 100% | Secretaría del Republicano Ayuntamiento |
| | Porcentaje de actividades realizadas por la dirección en conjunto con la sociedad civil (institucionalizada o no) en materia de prevención de riesgos. | Porcentaje | Ascendente | 100% | 100% | Secretaría del Republicano Ayuntamiento |
| Eje II. Desarrollo Social e Inclusión | Número de programas o proyectos consolidados que contribuyan a acercar los servicios del DIF a los grupos en situación de vulnerabilidad. | Programas/ proyectos consolidados | Ascendente | 3 | 3 | DIF |
| | Número de programas o proyectos consolidados en favor de la protección y el desarrollo de los Niños, Niños y Adolescentes. | Programas/ proyectos consolidados | Ascendente | 5 | 5 | DIF |
| | Número de programas o proyectos consolidados que contribuyan a la equidad de género. | Cantidad de programas/ proyectos consolidados | Ascendente | 6 | 6 | DIF |
| | Número de programas o proyectos consolidados que contribuyan a los derechos de las personas con discapacidad | Cantidad de programas/ proyectos consolidados | Ascendente | 4 | 4 | DIF |
| | Número de programas o proyectos consolidados con enfoque de derechos dirigidos al desarrollo integral de la población adulta mayor. | Cantidad de programas/ proyectos consolidados | Ascendente | 3 | 3 | DIF |
| | Número de programas o proyectos en etapa de pilotaje dentro del DIF en favor de los grupos vulnerables a los que atiende | Cantidad de programas/ proyectos en pilotaje | Ascendente | 26 | 26 | DIF |



Municipio de San Pedro Garza García, N.L.
Informe de Avance de Gestión Financiera
Cuarto Trimestre 2023

Indicadores del Plan Municipal de Desarrollo 2021-2024
Del 1 de enero al 31 de diciembre de 2023

| Eje | Nombre del indicador | Unidad de medida del indicador | Sentido del indicador | Meta acumulada | Realizado a la fecha (acumulado) | Responsable |
|--|--|--------------------------------|-----------------------|----------------|----------------------------------|--|
| Eje II. Desarrollo Social e Inclusión | Número de estudios, diagnósticos e investigaciones elaborados en materia social. | Estudios elaborados | Ascendente | 2 | 3 | INFAMILIA |
| | Número de recomendaciones emitidas por el INFAMILIA que derivaron en acciones afirmativas que se institucionalizaron en un programa o proyecto público. | Recomendaciones emitidas | Ascendente | 2 | 3 | INFAMILIA |
| | Porcentaje de participación de las y los jóvenes del municipio en las actividades promovidas desde el Instituto de la Juventud. | Porcentaje | Ascendente | 10% | 12% | INJUVE |
| | Porcentaje de participantes jóvenes que califican con nivel de satisfacción Alta y Muy Alta su experiencia en los programas, proyectos y/o actividades del INJUVE. | Porcentaje | Ascendente | 30% | 88% | INJUVE |
| | Número de talleres, cursos artísticos y deportivos dirigidos a poblaciones vulnerables | Talleres y cursos | Ascendente | 328 | 1,045 | Secretaría de Cultura |
| | Número de inscritos a cursos y talleres artísticos | Personas | Ascendente | 3,400 | 11,840 | Secretaría de Cultura |
| | Promedio de inscritos a cursos y talleres deportivos | Personas | Ascendente | 2,800 | 4,299 | Secretaría de Cultura |
| | Porcentaje de la población atendida en talleres artísticos y deportivos que se encuentra muy satisfecha con los servicios recibidos | Porcentaje | Ascendente | 80% | 98% | Secretaría de Cultura |
| | Número de becas a estudiantes de educación especial, preescolar a profesional que se encuentren en situación de vulnerabilidad | Becas | Ascendente | 1,500 | 1,941 | Secretaría de Desarrollo Social y Humano |
| | Número de viviendas dignificadas. | Viviendas dignificadas | Ascendente | 109 | 109 | Secretaría de Desarrollo Social y Humano |
| | Número de personas atendidas en situación de pobreza o con carencias sociales. | Personas | Atenciones | 24,594 | 63,230 | Secretaría de Desarrollo Social y Humano |
| | Número de personas atendidas con carencias de salud. | Personas | Atenciones | 4,210 | 5,452 | Secretaría de Desarrollo Social y Humano |
| | Cantidad de usuarios activos en la plataforma Emprende San Pedro | Usuarios activos | Ascendente | 220 | 322 | Secretaría General |
| | Número de asistentes a la feria de empleo. | Personas | Ascendente | 580 | 1,233 | Secretaría General |
| | Número de empresas participantes en la feria de empleo. | Empresas | Ascendente | 40 | 587 | Secretaría General |
| Porcentaje de entrevistas efectivas del mercado laboral. | Porcentaje | Ascendente | 45% | 53% | Secretaría General | |
| Eje III. Espacios Vibrantes, Movilidad y Medio Ambiente | Número de metros lineales diseñados para la movilidad activa. | Metros lineales | Ascendente | 3,000 | 17,383 | IMPLANG |
| | Número de metros cuadrados de espacios públicos diseñados. | Metros cuadrados | Ascendente | 14,000 | 162,820 | IMPLANG |
| | Parques emblemáticos operados por San Pedro Parques | Parques emblemáticos | Ascendente | 6 | 7 | San Pedro Parques |



Municipio de San Pedro Garza García, N.L.
Informe de Avance de Gestión Financiera
Cuarto Trimestre 2023

Indicadores del Plan Municipal de Desarrollo 2021-2024
Del 1 de enero al 31 de diciembre de 2023

| Eje | Nombre del indicador | Unidad de medida del indicador | Sentido del indicador | Meta acumulada | Realizado a la fecha (acumulado) | Responsable |
|---|--|--|-----------------------|----------------|----------------------------------|---|
| Eje III. Espacios Vibrantes, Movilidad y Medio Ambiente | Generar la línea base para medir los indicadores claves del organismo | Porcentaje | Ascendente | 100% | 100% | San Pedro Parques |
| | Parques certificados en el Green Flag Award | Parques certificados | Ascendente | 3 | 4 | San Pedro Parques |
| | Planes de Manejo elaborados para los parques | Planes de manejo de parques | Ascendente | 6 | 7 | San Pedro Parques |
| | Número de hechos viales que involucran ciclistas y/o peatones. | Hechos de tránsito al tercer trimestre | Descendente | 85 | 100 | Secretaría de Seguridad Pública |
| | Número de hechos viales. | Hechos de tránsito al tercer trimestre | Descendente | 5,800 | 6,484 | Secretaría de Seguridad Pública |
| | Número de árboles plantados en el municipio. | Árboles | Ascendente | 1,173 | 1,931 | Secretaría de Servicios Públicos y Medio Ambiente |
| | Porcentaje de cumplimiento al programa de actividades de limpieza del municipio. | Porcentaje | Ascendente | 100% | 107% | Secretaría de Servicios Públicos y Medio Ambiente |
| | Porcentaje de cumplimiento al programa de bacheo y rehabilitación de vialidades municipales. | Porcentaje | Ascendente | 100% | 171% | Secretaría de Servicios Públicos y Medio Ambiente |
| | Número de personas capacitadas en gestión ambiental | Personas | Ascendente | 6,666 | 11,361 | Secretaría de Servicios Públicos y Medio Ambiente |
| | Número de kilogramos de residuos sólidos recuperados para reciclaje | Kilogramos | Ascendente | 683,897 | 739,339 | Secretaría de Servicios Públicos y Medio Ambiente |
| | Percepción de los servicios públicos – "Alcalde Cómo Vamos". | Índice | Ascendente | 9.7 | 9.3 | Secretaría de Servicios Públicos y Medio Ambiente |
| | Porcentaje del municipio que cuenta con alumbrado público LED. | Porcentaje | Ascendente | 86% | 90% | Secretaría de Servicios Públicos y Medio Ambiente |
| | Número de toneladas de CO2 no emitidas. | Toneladas de CO2 | Ascendente | 1,060 | 2,020 | Secretaría de Servicios Públicos y Medio Ambiente |
| | Número de árboles entregados en el municipio | Árboles | Ascendente | 3,972 | 4,827 | Secretaría de Servicios Públicos y Medio Ambiente |
| Eje IV. Gobierno Amigable y Eficiente | Índice de interacciones para trámites de la Secretaría de Ordenamiento y Desarrollo Urbano. | Índice | Descendente | 1 | 0.4 | Secretaría de Desarrollo Urbano |
| | Tasa de variación del tiempo requerido en los trámites y servicios de la Secretaría de Ordenamiento y Desarrollo Urbano. | Porcentaje | Descendente | 30% | -63% | Secretaría de Desarrollo Urbano |
| | Grado de aprobación de los ciudadanos en la calidad de la atención recibida al tramitar licencias y servicios de la SOyDU. | Grado de satisfacción | Ascendente | 50% | 78% | Secretaría de Desarrollo Urbano |
| | Porcentaje de deuda pública y obligaciones sobre Ingresos de Libre Disposición | Porcentaje | Descendente | 15% | 0.63% | Secretaría de Finanzas y Tesorería |
| | Monto recuperado en cuentas de rezagos derivadas de los conceptos de impuesto predial, multas de tránsito, parquímetros y multas de desarrollo urbano. | Montos recuperados al tercer trimestre | Ascendente | 100,000,000 | 122,838,559 | Secretaría de Finanzas y Tesorería |



San Pedro
Garza García

Municipio de San Pedro Garza García, N.L.
Informe de Avance de Gestión Financiera
Cuarto Trimestre 2023

Indicadores del Plan Municipal de Desarrollo 2021-2024
Del 1 de enero al 31 de diciembre de 2023

| Eje | Nombre del indicador | Unidad de medida del indicador | Sentido del indicador | Meta acumulada | Realizado a la fecha (acumulado) | Responsable |
|---------------------------------------|---|------------------------------------|-----------------------|----------------|----------------------------------|--|
| Eje IV. Gobierno Amigable y Eficiente | Porcentaje de Gasto corriente sobre Ingresos de Libre Disposición. | Porcentaje | Descendente | 80% | 70% | Secretaría de Finanzas y Tesorería |
| | Porcentaje de reportes ciudadanos concluidos a tiempo. | Porcentaje | Ascendente | 80% | 89% | Secretaría de Innovación y Participación Ciudadana |
| | Número de eventos de acercamiento y atención a la comunidad. | Eventos de acercamiento y atención | Ascendente | 24 | 97 | Secretaría de Innovación y Participación Ciudadana |
| | Porcentaje de proyectos financiados con el presupuesto participativo con metas medibles y vinculadas a objetivos del PMD vigente. | Porcentaje | Ascendente | 50% | 100% | Secretaría de Innovación y Participación Ciudadana |
| | Número de usuarios verificados en la plataforma de Decida San Pedro. | Usuarios | Ascendente | 6,277 | 9,382 | Secretaría de Innovación y Participación Ciudadana |
| | Número de trámites y servicios digitalizados. | Trámites y servicios digitalizados | Ascendente | 56 | 75 | Secretaría de Innovación y Participación Ciudadana |
| | Puntuación de San Pedro Garza García en el Semáforo de la Transparencia de la COTAI. | Índice | Ascendente | 100 | 100 | Secretaría de la Contraloría y Transparencia |
| | Índice de Conformidad y Calidad de Respuesta a Solicitudes de Información | Porcentaje | Ascendente | 98% | 98% | Secretaría de la Contraloría y Transparencia |
| | Porcentaje de proveedores capacitados en materia de faltas administrativas y hechos de corrupción. | Porcentaje | Ascendente | 85% | 95% | Secretaría de la Contraloría y Transparencia |
| | Porcentaje de Aspectos Susceptibles de Mejora atendidos. | Porcentaje | Ascendente | 85% | 90% | Secretaría de la Contraloría y Transparencia |



San Pedro
Garza García

**Municipio de San Pedro Garza García, N.L.
Informe de Avance de Gestión Financiera
Cuarto Trimestre 2023**

San Pedro Garza García N.L. 23 de enero 2024

Así firman el anexo el Dictamen los integrantes de la Comisión de Hacienda y Patrimonio Municipal

C. FRANCISCO JUAN GARZA BARBOSA
SÍNDICO PRIMERO Y PRESIDENTE DE LA COMISIÓN

C. MARIA TERESA RIVERA TUÑÓN
QUINTA REGIDORA Y SECRETARIA DE LA COMISIÓN

C. JOSÉ ANTONIO RODARTE BARRAZA
DÉCIMO REGIDOR Y VOCAL DE LA COMISIÓN

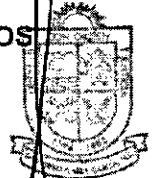
- ÚLTIMA FOJA DE UN TOTAL DE 86 QUE CONTIENE FIRMAS DE LOS INTEGRANTES DE LA COMISIÓN DE HACIENDA Y PATRIMONIO MUNICIPAL, CORRESPONDIENTES AL ANEXO DEL DICTAMEN NÚMERO CHPM 2021-2024/002-2024/InformeTrimestral, RELATIVO AL CUARTO TRIMESTRE DEL 2023.

El suscrito, Lic. Benito Juárez Calvillo, Director General de Asuntos Jurídicos con la facultad delegada por el Secretario del Republicano Ayuntamiento de San Pedro Garza García, Nuevo León, mediante acuerdo delegatorio publicado en el Periódico Oficial del Estado en fecha 06 de octubre del año 2021.....

.....CERTIFICA.....

En atención al oficio SA/DG/2592/2024, emitido por la Dirección de Gobierno de la Secretaría del Republicano Ayuntamiento, se expide la presente copia que es fiel, correcta y concuerda en todas y cada una de sus partes con el dictamen original número CHPM 2021-2024/002-2024/Informe Trimestral, que obra en los archivos de la Dirección de Gobierno de la Secretaría del Republicano Ayuntamiento del municipio de San Pedro Garza García, Nuevo León. Va en 93-noventa y tres-fojas útiles. Se expide en San Pedro Garza García, Nuevo León, a los 26-veintiséis-días el mes de enero del año 2024 dos mil veinticuatro.

DIRECTOR GENERAL DE ASUNTOS JURÍDICOS



[Firma manuscrita]

LIC. BENITO JUÁREZ CALVILLO SECRETARÍA DEL R. AYUNTAMIENTO

Folio 0009831
Cotejó Lic. Perla Lizzeth Villarreal Robledo
Revisó Lic. Concepción Alicia Fragoso Guzmán